


 금융위원회	<div style="text-align: center; font-size: 2em; font-weight: bold;">보 도 자 료</div>				 대한민국 대전환 한국판뉴딜
 금융감독원	<b>보도</b>	'21.8.20일 조간	배포	'21.8.19일	 내 삶을 바꾸는 규제혁신

<b>책 임 자</b>	금융위원회 은행과장 김 연 준(02-2100-2950)	<b>담 당 자</b>	전 동 연 사무관 (02-2100-2952) 권 나 림 사무관 (02-2100-2954)
	금융위원회 중소기업과장 김 종 훈(02-2100-2990)		김 동 현 사무관 (02-2100-2991)
	금융감독원 은행감독국장 이 준 수(02-3145-8020)		노 영 후 팀장 (02-3145-8050)
	금융감독원 저축은행감독국장 박 광 우(02-3145-6770)		이 건 필 팀장 (02-3145-6773)

## 제 목 : 2021년 금융회사의 지역재투자 평가결과 발표

■ 평가결과 시중은행은 **농협·기업은행**, 지방은행은 **부산·광주·전북·경남은행**, 저축은행은 **SBI·OK저축은행**이 **최우수 등급**을 획득

### 1 평가 개요

- ☐ 지역 예금을 수취하는 금융회사가 지역경제 성장을 지원하도록 유도하기 위해 「지역재투자 평가제도\*」를 '20년 도입

\* 국정과제로 선정, '18.10월 도입방안 발표

- '20년 첫 평가를 실시('20.8월)하였으며, 금년에는 '20년 실적에 대해 제2차 지역재투자 평가를 시행하였음

- ☐ 제2차 평가에서는 은행권의 의견 수렴 및 시뮬레이션 등을 거쳐 지표를 개선('21.5월)하고 평가위원회도 확대 구성

**① 코로나19 금융지원 노력 반영, 은행권역 점포폐쇄 감점 신설 등 지역경제 상황을 반영하기 위해 평가항목을 개편\***

\* 코로나19 금융지원 실적 반영, 지점 폐쇄수 차등 감점, 중기대출비중 상향 조정 등

**② 또한, 평가 내실화를 위해 민간위원장(이화여대 원숙연 교수) 선임 및 행안부 정부위원 추가 등 평가위원회도 확대 개편\*(6월)**

\* (기존) 금융위·금감원·금융연, 지자체 추천위원(각 시도별 3인, 총 39인)

(개선) 민간위원장, 행안부·금융위·금감원·금융연, 지자체 추천위원

**< 지역재투자 평가제도 개요 >**

▶ **(평가대상) 15개 은행(시중 6, 특수 3, 지방 6), 12개 저축은행**

\* (은행) 산은, 수은, 외은지점, 인터넷은행 제외, (저축은행) 복수 영업구역 및 자산 1조원 이상

▶ **(평가지역) 수도권 제외 13개 시·도**

▶ **(평가근거) 은행업감독규정(\$78⑩), 상호저축은행감독규정(\$40의2④)**

▶ **(평가항목) 정량평가는 ①지역 내 자금공급, ②중소기업 지원, ③서민대출 지원, ④점포 수 등 인프라 / 정성평가는 ⑤코로나19관련 금융지원 등 지역금융 지원전략**

▶ **(평가절차) 정량평가(금감원), 정성평가(지자체 추천위원) 결과를 산정하고, 민간위원장, 금융위·행안부·금감원·금융연으로 구성된 평가위원회 보고를 통해 결과 확정**

## **2 은행권 지역재투자 현황**

### **1) 지역자금 공급**

□ '20년 기준 평가지역에 대한 은행의 여신규모는 증가하였으며, 기타 평가지표는 '19년과 유사한 수준임

○ 평가지역 여신증가율은 9.8%로 '19년(5.7%) 대비 상승함

- 전체 여신(수도권+비수도권) 중 평가지역(비수도권)에 대한 여신 비중은 35.7%이며, '19년(36.1%) 대비 0.4%p 하락\*

\* 여신증가율이 수도권(11.4%)의 증가율보다 낮아 여신비중이 다소 하락

- 평가지역의 수신액 대비 여신액 비율\*(예대율)은 127.4%로 수도권(92.4%)에 비해 높은 수준을 유지('19년말 126.1%)

\* 지역별로는 제주(191.5%)의 예대율이 가장 높으며, 전북(81.5%), 강원(89.0%), 전남(98.2%)은 예대율이 100%를 하회

- 평가지역 총생산비중(48.0%)과 여신비중의 차이는  $\Delta 12.2\%p$ 이며, '19년( $\Delta 12.1\%p$ ) 대비 0.1%p 확대

## 2) 중소기업대출

- '20년말 기준 은행의 평가지역 기업대출액 중 중소기업에 대한 대출액 비중은 95.9% 수준이며, '19년(95.4%) 대비 0.5%p 상승

- 은행의 평가지역에 대한 중소기업 대출액 증가율은 11.1%임

## 3) 서민대출

- '20년말 기준 은행의 평가지역 가계대출액 대비 서민대출액 비중은 0.60%\* 수준으로, '19년(0.65%) 대비 0.05%p 하락

\* 수도권의 가계대출액 대비 서민대출액 비중(0.37%)보다 높은 수준

- 은행의 평가지역에 대한 서민대출액 증가율은 0.6%임

## 4) 인프라

- 은행의 평가지역에 대한 인구수(1만명) 대비 점포수는 1.12개로 수도권(1.33개)에 비해 적은 수준이며,

- '19년(평가지역 1.18개) 대비 0.06개가 감소\*(수도권 1.40개→1.33개)

\* 광역시  $\Delta 0.08$ 개, 도 지역  $\Delta 0.05$ 개로 대도시권의 감소 규모가 큰 편

### 3 평가결과

- ☐ (시중은행) 종합적으로 '농협·기업은행' 최우수 등급
  - 각 지역에서 최우수 등급을 취득한 수는 농협은행(7개), 기업은행(5개), 신한·국민은행(3개) 순임
- ☐ (지방은행) 종합적으로 '부산·광주·전북·경남은행' 최우수 등급
  - 지방은행은 본점 소재지·인근 지역에서 우수한 자금공급 실적, 금융인프라 등으로 모두 '최우수' 또는 '우수' 등급 시현
- ☐ (저축은행) 종합적으로 'SBI·오케이저축은행' 최우수 등급
  - 각 지역에서 최우수 등급을 취득한 수는 SBI저축은행(4개), 오케이·JT친애·페퍼저축은행(1개) 순임

### 4 향후 계획

- ☐ 지역재투자 평가결과는 경영실태평가(금감원) 및 지자체·지방교육청 금고 선정기준 등에 활용하고,
  - \* 금고지정 기준 관련 행안부('19.5월) 및 교육부('19.8월) 예규 개정 완료
- 지역재투자 평가 활용도를 높이기 위하여 관련 기관들과 인센티브 확대방안에 대해 협의해 나갈 계획
- ☐ 평가지표도 지역경제 상황 등을 감안하고 평가 타당성도 제고하기 위해 지속적으로 수정·보완해 나갈 것임



본 자료를 인용 보도할 경우  
출처를 표기해 주십시오.  
<http://www.fsc.go.kr>

금융위원회 대변인  
[prfsc@korea.kr](mailto:prfsc@korea.kr)



**“혁신금융, 더 많은 기회 함께하는 성장”**

## &lt; 은행 지역재투자 평가결과 &gt;

구 분	부산	대구	광주	대전	울산	강원	충북	충남 세종	전북	전남	경북	경남	제주	최종 등급
신 한	우수	우수	최우수	우수	우수	최우수	최우수	양호	양호	다소함	양호	양호	우수	우수
우 리	우수	우수	양호	양호	다소함	양호	양호	다소함	양호	다소함	다소함	다소함	우수	다소함
S C	다소함	양호	양호	양호	다소함	미흡	다소함	다소함	다소함	다소함	다소함	미흡	양호	미흡
하 나	우수	우수	최우수	최우수	양호	양호	양호	다소함	다소함	다소함	다소함	다소함	우수	양호
씨 티	미흡	양호	양호	우수	미흡	-	다소함	-	-	-	-	다소함	양호	다소함
국 민	최우수	최우수	우수	최우수	양호	우수	양호	양호	양호	양호	양호	우수	우수	우수
기 업	최우수	최우수	최우수	우수	우수	우수	우수	우수	우수	우수	우수	최우수	최우수	최우수
농 협	최우수	최우수	우수	최우수	우수	우수	우수	최우수	우수	우수	최우수	최우수	최우수	최우수
수 협	우수	우수	우수	양호	미흡	양호	다소함	미흡	미흡	다소함	다소함	양호	양호	다소함
대 구	우수	최우수	-	다소함	양호	-	-	-	-	-	최우수	다소함	-	우수
부 산	최우수	다소함	-	양호	우수	-	-	-	-	-	-	최우수	-	최우수
광 주	-	-	최우수	-	-	-	-	-	-	우수	-	-	-	최우수
제 주	미흡	-	-	-	-	-	-	-	-	-	-	-	최우수	우수
전 북	-	-	-	우수	-	-	-	미흡	최우수	-	-	-	-	최우수
경 남	우수	다소함	-	-	최우수	-	-	-	-	-	양호	최우수	-	최우수

※ '-' 지역은 점포가 없어 평가시 제외

< 저축은행 지역재투자 평가결과 >

구분	부산	대구	광주	대전	울산	강원	충북	충남 세종	전북	전남	경북	경남	제주	최종 등급
애큐온	미흡	-	-	-	다소 미흡	-	-	-	-	-	-	우수	-	다소 미흡
SBI	-	최우수	최우수	최우수		우수	우수	우수	우수	다소 미흡	우수	-	최우수	최우수
페퍼	-	-	우수	-	-	-	-	-	미흡	우수	-	-	최우수	우수
한국 투자	-	-	우수	-	-	-	-	-	우수	다소 미흡	-	-	우수	우수
예가람	우수	-	-	-	미흡	-	-	-	-	-	-	미흡	-	미흡
대신	미흡	우수	-	-	다소 미흡	우수	-	-	-	-	미흡	미흡	-	다소 미흡
BNK	다소 미흡	-	-	-	우수	-	-	-	-	-	-	우수	-	우수
JT친애	-	-	우수	미흡	-	-	다소 미흡	미흡	다소 미흡	다소 미흡	-	-	최우수	양호
웰컴	미흡	-	-	미흡	다소 미흡		다소 미흡	미흡	-	-	-	다소 미흡	-	미흡
오케이	-	-	우수	최우수	-	-	우수	우수	우수	우수	-	-	우수	최우수
OSB	-	-	우수	-	-	-	-	-	미흡	다소 미흡	-	-	우수	다소 미흡
JT	-	-	다소 미흡	-	-	-	-	-	다소 미흡	미흡	-	-	우수	다소 미흡

※ '-' 지역은 영업구역에 해당하지 않아 평가시 제외

◆ (평가 항목) 정량평가는 4개 부문에서 10개 항목, 정성평가는 5개 항목을 평가

평가부문	평가항목	배점	
		은행	저축은행
1. 지역자금 역외유출 (40/50)	①지역별 예대율 ▶ 전년 대비 개선수준(가점)	15 (+1)	25 (+1)
	②지역경제 대비 여신괴리율 ▶ 지역경제 대비 기업여신괴리율	20 (10)	20 (-)
	③지역 여신 증가율	5	5
2. 중소기업 지원(25/20)	①지역별 중기대출/총 여신 ▶ 중기대출 차주수 증가율 (가점) ▶ 사회적경제기업 대출실적 (가점)	15 (+0.4) (+1.0)	10 (+0.5) (+0.2)
	②지역별 중기 경제기여도 대비 중기대출 괴리율	5	5
	③지역 중기대출 증가율	5	5
3. 서민대출 지원(15/20)	①지역별 서민대출/가계대출 ▶ 서민대출 차주수 증가율 (가점)	10 (+0.4)	15 (+0.6)
	②서민대출 증가율	5	5
4. 인프라 투자 (10)	①인구 천명당 점포수 ▶ 점포 신설 (가점) ▶ 점포 폐쇄 (감점)	5 (+0.2) (△0.2~△1.0)	
	②인구 천명당 자동화기기 수 ▶ 자동화기기 신설 (가점)	5 (+0.1)	
5. 지역금융 지원전략(10)	①해당 지역 경제기여도	2	4.5
	②지역기업·중소기업·사회적경제기업 등에 대한 금융환경 기여도	2.5	-
	③지역 서민 금융환경 기여도	2.5	3.5
	④지역 내 코로나19 관련 금융지원	2.5	1.5
	⑤기타 지역금융 지원전략	0.5	0.5

◆ (평가 등급) 지역별 점수에 따라 평가등급 부여 후, 이를 평균하여 최종 평가등급 산정

평가점수	90점이상	85~90점	80~85점	75~80점	75점 미만
평가등급(점수)	최우수(5점)	우수(4점)	양호(3점)	다소미흡(2점)	미흡(1점)

→ 최종 평가: (최우수) 4.0초과, (우수) 3.5초과~4.0이하, (양호) 3.0초과~3.5이하,  
(다소미흡) 2.5초과~3.0이하, (미흡) 2.5이하