

보도 일시	2023. 3. 20.(월) 조건	배포 일시	2023. 3. 17.(금) 15:00
담당 부서	금융정보분석원 가상자산분석과	책임자	과 장 이동욱 (02-736-1740)
		담당자	사무관 윤송이 (02-736-1743)

## '22년 하반기 가상자산사업자 실태조사 결과

### 1 실태조사 개요

- 금융정보분석원(원장 박정훈)은 국내 가상자산시장 현황 파악을 위해 신고된 36개 사업자에 대한 '22년 하반기 실태조사를 실시하였습니다.

#### < 가상자산사업자 실태조사 개요 >

- ① 조사대상 : 36개 가상자산사업자 (27개 거래업자, 9개 기타업자)
- ② 조사방법 : 사업자가 작성·제출한 값을 기초로 집계
- ③ 대상기간 및 기준시점 : '22.7.1~'22.12.31. / '22.12.31

- 금번 실태조사를 통해 분석된 주요 결과는 다음과 같습니다.

구 분	'22년 하반기	'22년 상반기	증감(율)
<b>1. 가상자산 거래업자</b>			
일평균 거래규모	3.0조원	5.3조원	△2.3조원(△43%)
총영업이익	0.13조원	0.63조원	△0.5조원(△80%)
원화예치금	3.6조원	5.9조원	△2.3조원(△38%)
<b>2. 가상자산 관련</b>			
시가총액	19조원	23조원	△4조원(△16%)
가상자산 종목수	1,362개	1,371개	△9개(△0.7%)
- 중복상장 제외시	625개	638개	△13개(△2.0%)
단독상장 가상자산 종목수	389개	391개	△2개(△0.5%)
가격변동성 ((최고가최저가)/최고가)	67%	73%	△6%p
<b>3. 이용자 일반</b>			
등록 계정수	1,178만개	1,310만개	△132만개(△10%)
거래가능 이용자	627만명	690만명	△63만명(△9%)
가장 많은 이용 연령대	30대	30대	-
1백만원 미만 보유	477만명	505만명	△28만명(△6%)

- ※ ① 개별 사업자의 회신값은 영업비밀에 해당될 수 있어 공개할 수 없습니다.  
 ② 실태조사 결과는 사업자가 제출한 자료를 집계·작성한 수량 정보로 국가승인통계가 아닙니다.

## 2

## 22년 하반기 실태조사 주요 결과

- ‘22년 하반기 국내 가상자산 시장은 시장 약세가 지속되면서 상반기 대비 시가총액, 거래규모, 영업이익 등이 크게 감소하였습니다. (참고1)
  - \* (시가총액) 19조원 (‘22년 上 23조원 대비 △4조원, △16%)
  - (일평균거래금액) 3.0조원 (‘22년 上 5.3조원 대비 △2.3조원, △43%)
  - (총영업이익) 1,274억원 (‘22년 上 6,254억원 대비 △4,980억원, △80%)
- 금리·물가상승 등에 따른 실물경제 위축과 루나 사태, FTX 파산 등 부정적 사건으로 인한 신뢰 하락 등이 영향을 미친 것으로 보입니다.
- 향후 잠재적 투자수요인 원화예치금, 이용자수도 감소하였습니다.
  - \* (원화예치금) 3.6조원 (‘22년 上 5.9조원 대비 △2.3조원, △38%)
  - (거래가능이용자) 627만명 (‘22년 上 690만명 대비 △63만명, △9%)
- 비주류 가상자산 보다 비트코인 등 주요 가상자산에 대한 투자 비중이 높아지는 모습(약 11%p)을 보였습니다.
  - \* (글로벌 상위 10대 가상자산 투자비중) 57% (‘22년 上 46% 대비, +11%p)
- 신규 가상자산 거래지원도 상반기 대비 크게 감소(약 72%)하여 테라-루나 사태 이후 보수적 운영을 보였습니다.
  - \* (원화마켓 신규거래지원) 32건 (‘22년 上 116건 대비 △84건, △72%)
- 금번 조사에서 신규 분석한 항목은 가상자산 거래중단(상장폐지) 사유, 트래블룰(100만원 이상 출고시 송수신자 정보 등 전송) 이행 현황입니다.
  - 하반기 중 거래중단된 가상자산의 주요 원인은 프로젝트 위험(50%), 투자자 보호 위험(22%), 시장 위험(22%) 순으로 조사되었습니다.
  - 트래블룰을 적용받는 국내 거래소간 거래금액은 7.5조원으로 총출고액(30.6조원)의 약 25% 수준입니다.
    - \* (기타 출고액) 해외 사업자(화이트리스트) 19.9조원, 개인지갑 1.7조원
- 향후에도 반기별로 실태조사를 지속 실시하여 국내 가상자산시장에 대한 데이터를 축적해나가겠습니다.

[붙임]

---

## 2022년 하반기 가상자산사업자 실태조사 결과

---

< 가상자산사업자 실태조사 개요 >

- ① 조사대상 : 36개 가상자산사업자 (27개 거래업자, 9개 기타업자)
- ② 조사방법 : 사업자가 작성·제출한 값을 기초로 집계
- ③ 대상기간 및 기준시점 : '22년 하반기 / '22.12.31

2023. 3.

금 융 위 원 회  
금융정보분석원

# ||| 목 차 |||

I. 22년도 하반기 가상자산 시장 .....	1
---------------------------	---

## II. 가상자산 거래업자 영업 현황

1. 사업자 관련 .....	2
2. 가상자산 관련 .....	5

## III. 가상자산 거래시장 이용 현황

1. 이용자 일반 .....	10
2. 개인 이용자 분석 .....	11

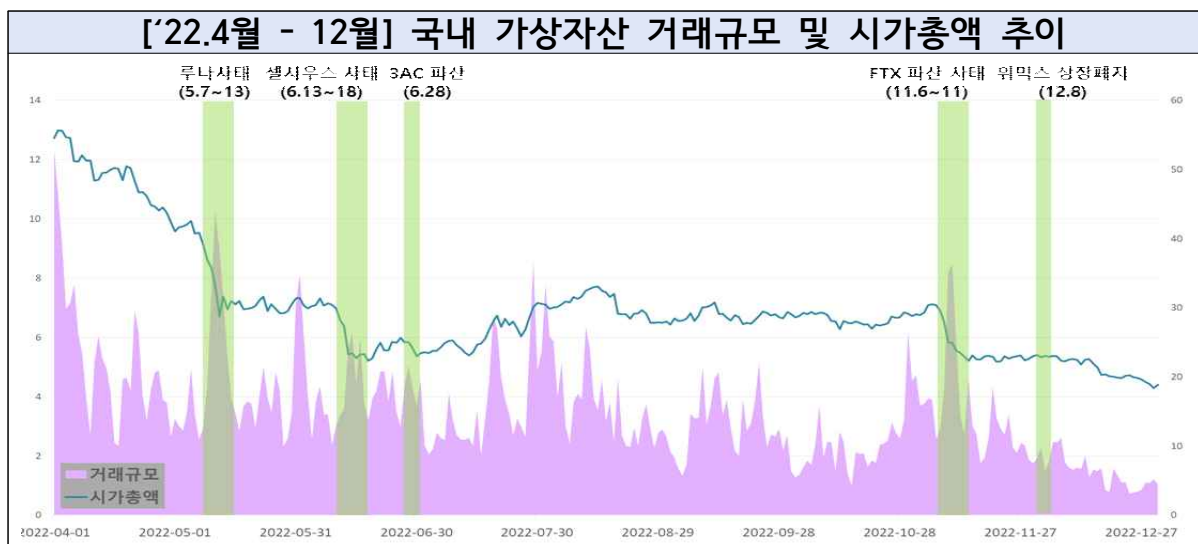
IV. 기타 가상자산사업자 현황 .....	12
-------------------------	----

[참고 1] 국내 가상자산시장 비교[21년 하반기~22년 하반기] ....	13
-------------------------------------------	----

[참고 2] 국내외 가상자산 시가총액 상위 10개 비교 .....	15
--------------------------------------	----

## I. 22년도 하반기 가상자산 시장

- (시장 규모) '22.12월말 기준, 글로벌 가상자산 시가총액은 약 1,010조원으로 '22.6월말(약 1,117조원) 대비 10% 하락
  - 국내 시장의 가상자산 시가총액은 약 19조원으로 '22.6월말(약 23조원) 대비 16% 하락
  - 비트코인 가격도 '22.6월말(19천불) 대비 16% 하락한 17천불



- (시장 동향) 실물경제 위축 등에 따른 가격 하락과 테라-루나, FTX 등 부정적 사건으로 신뢰가 하락하며 시장 약세 지속
  - 테라-루나 사태(5월), 셀시우스 및 쓰리애로우(6월), FTX(11월) 등 주요 글로벌 가상자산 업체의 연쇄 파산 등 위기 증가
  - 국내의 경우 일부 발행재단의 허위 유통량 공시 문제 등으로 투자자 신뢰 문제 발생
- (규제 동향) 해외는 스테이블 코인, 증권성 코인 등에 대한 규제 논의가 진행 중이며, 국내에서도 이용자 보호 체계 마련 중
  - 가상자산사업자의 자금세탁방지 체계 이행 현황을 지속 점검 중이며, 사업자간 자율협의체를 중심으로 공동 위기 대응

## Ⅱ. 가상자산 거래업자 영업 현황 (27개사)

※ '22년 하반기, 1개 사업자 신규 신고로 총 27개사 ('22년 상반기 26개사 기준)

### 1 사업자 관련

구분	일평균거래(조원)		평균수수료(%)		영업이익(조원)		원화예치금(조원)		AML평균인력(명)	
	'22.下	'22.上	'22.下	'22.上	'22.下	'22.上	'22년말	'22.6월말	'22년말	'22.6월말
원화마켓	2.94	5.22	0.18	0.18	0.18	0.66	3.6	5.9	29명	25명
코인마켓	0.02	0.03	0.15	0.15	△0.05	△0.03	-	-	7명	7명
계	2.96	5.25	0.16	0.16	0.13	0.63	3.6	5.9	11명	10명

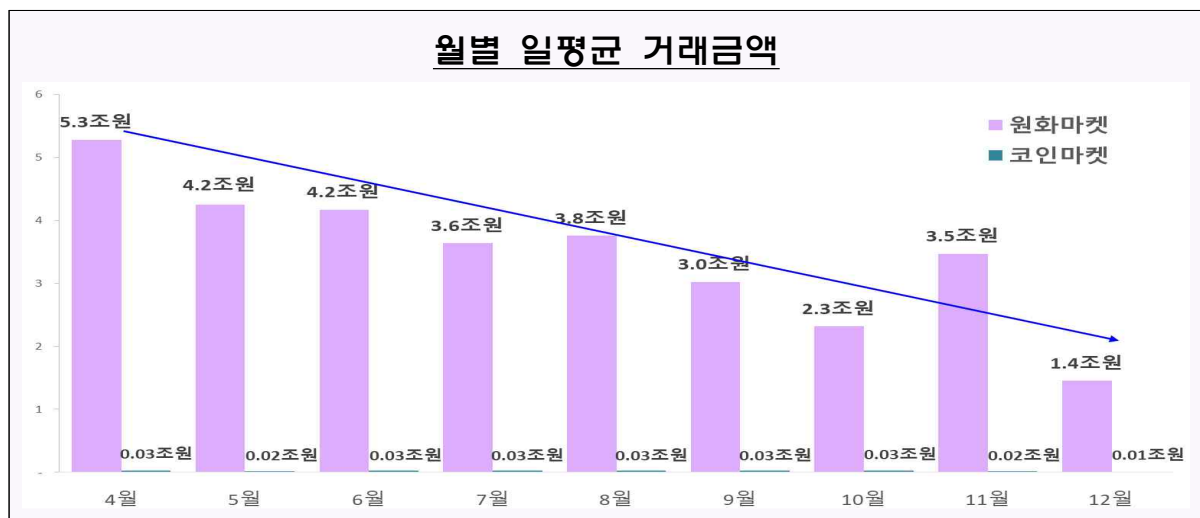
#### ① [일평균 거래금액] 3.0조원 ('22.上 대비 2.3조원 ↓ (△43%)]

- '22년 하반기(6개월간), 27개 거래업자의 총거래금액\*은 545조원, 1일 평균 거래금액은 3조원

\* 거래금액 산정 : ∑가상자산별 거래체결수 × 해당 가상자산의 일별 종가

- '22년 상반기 총거래금액 951조원, 일평균 거래금액 5.3조원 대비 약 43% 감소

- 하반기 월별 거래금액 추이는 전반적으로 하락세이며, 11월 FTX 파산 사태로 인해 일시적 거래 증가



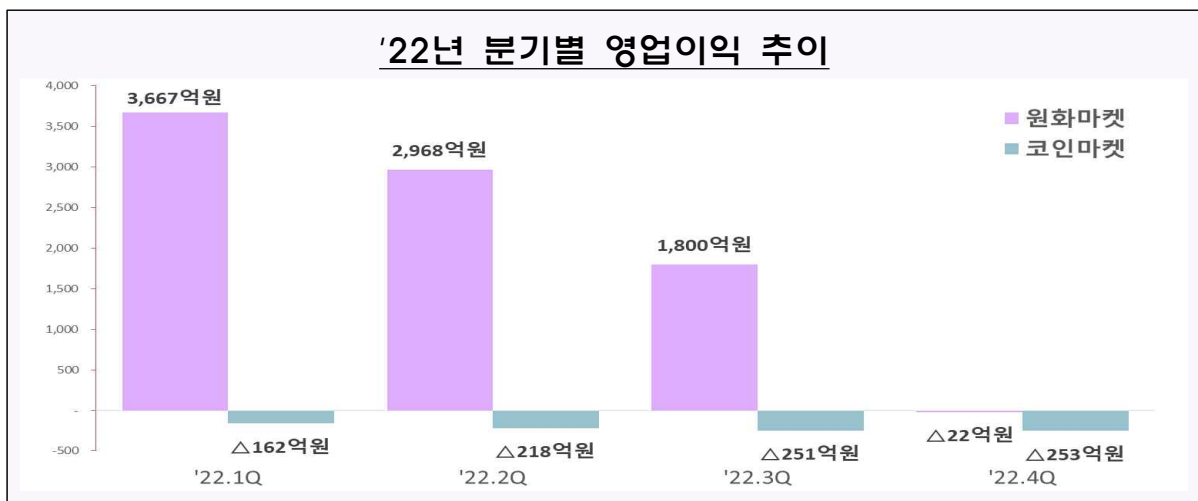
## 2 [평균 수수료율] 0.16% ('22.上和 동일)

- 가상자산 매매 평균 수수료율은 0.16%로 '22년上和 동일
  - 원화마켓 평균 수수료율 0.18%, 코인마켓 평균 수수료율 0.15%
- ※ 사업자별 수수료율 : 최대 0.25% ~ 최소 0.03%
- 주식 시장\* 대비 여전히 높은 수준으로, 수수료 개선 노력 필요
- \* 한국거래소 주식 매매수수료율 0.0027% (+ 증권거래세, 유관기관 제비용)

## 3 [영업현황] 매출 : 5,788억원 ('22.上 대비 4,272억원 ↓(△42%)) 이익 : 1,274억원 ('22.上 대비 4,980억원 ↓(△80%))

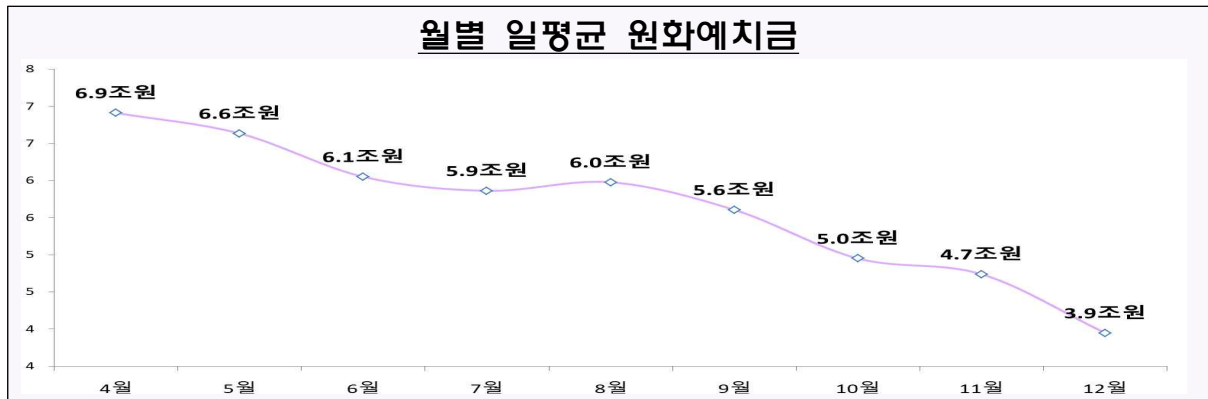
※ 일부 사업자는 가결산 금액 제출, 향후 결산 마감시 수치 변동 가능

- '22년 하반기 거래업자의 매출액은 5,788억원으로 '22년上(1조원) 대비 약 4,272억원 감소(△42%)
  - 5개 코인마켓 사업자는 거래 수수료 매출 실적 없음
- 영업이익은 1,274억원으로 '22년上(6,254억원) 대비 4,980억원 감소 (△80%)
  - 원화마켓 영업이익 1,778억원('22년上 6,634억원, △73%), 코인마켓 영업이익 △504억원('22년上 △380억원, △33%)
  - 22년 4분기, 원화마켓도 영업적자 시현



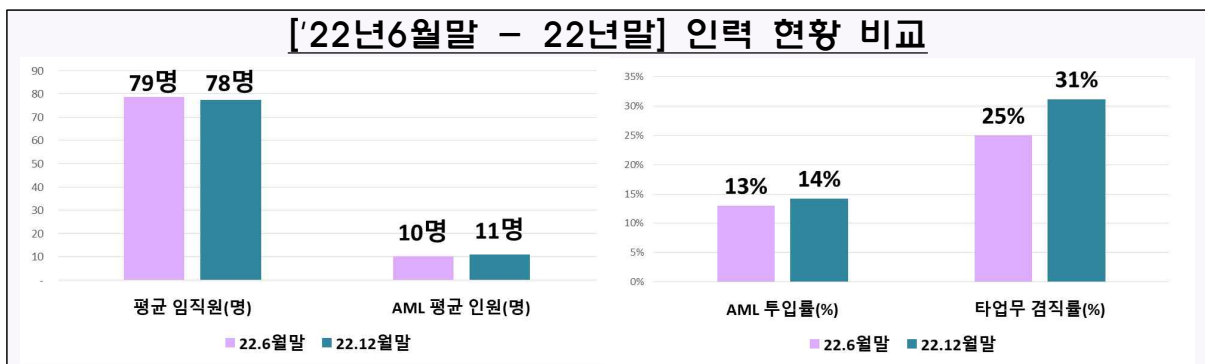
4 [원화예치금] 3.6조원 ('22.上말 대비 2.3조원 ↓ (△38%))

- 대기성 거래자금인 고객보유 원화예치금은 지속적 하락세
- '22년말 기준 총 3.6조원으로 '22년 6월말 대비 약 2.3조원 감소(△38%)



5 [인력수] 총 인원 : 2,093명 ('22.上말 대비 48명 ↑ (+2.3%))  
AML 인원 : 298명 ('22.上말 대비 32명 ↑ (+12.0%))

- '22년말 기준, 거래업자 종사자수는 총 2,093명으로 '22년 6월말 대비 48명\* 증가(+2.3%)
  - \* 22년 하반기 신규 신고한 사업자 1개사의 19명 포함
  - 원화마켓 평균 272명('22년上 대비 +12명), 코인마켓 33명(△3명)
- 자금세탁방지(AML) 업무 관련 인원은 총 298명으로 '22년 6월말 대비 32명\* 증가(+12%)
  - \* 22년上 실태조사 시 포함되지 않은 사업자 1개사의 3명 포함
  - 원화마켓 평균 29명('22년上 대비 +4명), 코인마켓 7명(동일)





## 2

## 가상자산 관련

구분	가상자산수(개)		시가총액(조원)		단독상장 가상자산개		가격변동률(%)	
	'22년말	'22.6월말	'22년말	'22.6월말	'22년말	'22.6월말	'22.下	'22.上
원화마켓	770	765	18.8	22.1	188	173	69	79
코인마켓	592	606	0.6	0.9	201	218	61	61
계	1,362	1,371	19.4	23.0	389	391	67	73

① **(가상자산) 유통 가상자산 : 1,362개** ('22.上말 대비 9개 ↓ [△0.7%])  
**중복 제외시 : 625종** ('22.上말 대비 13종 ↓ [△2.0%])

- '22년말 기준, 국내에서 거래되는 가상자산은 **1,362개**(중복 포함)로 '22년 6월말(1,371개) 대비 **9개 감소\***(△0.7%)
  - \* '22년上 실태조사 시 기준과 동일한 26개 사업자의 경우 8개 감소
  - 원화마켓은 평균 **154개**('22년 6월말 대비 +1개), 코인마켓은 평균 **27개**(△2개) 가상자산 취급
  - \* 사업자별 가상자산 취급수 : 최대 196개 ~ 최소 1개
- 사업자 간 중복지원을 제외한 국내 유통 가상자산 종류는 **625종**으로 '22년 6월말 대비 **13종 감소**

② **(시가총액) 19조원** ('22.上말 대비 4조원 ↓ [△16%])

- '22년말 기준, 국내 유통 가상자산 시가총액\*은 **19조원**으로 '22년 6월말 23조원 대비 **16% 감소**
  - \* ∑사업자별 보유 거래지원 가상자산 수량 X 해당 가상자산의 시장가격
- 원화마켓 **18.8조원**(97%), 코인마켓 **0.6조원**(3%)
  - ※ ('22년 6월말) 원화마켓 22.1조원(96%), 코인마켓 0.9조원(4%)

- 시가총액 국내 상위 10대 가상자산 중, 글로벌 상위 10대 가상자산에 포함된 가상자산은 **5개\***(’22년6월말 대비 △1개) (참고2)

\* 비트코인(BTC), 리플(XRP), 이더리움(ETH), 도지코인(DOGE), 에이다(ADA)

- 주요 가상자산(글로벌 상위 10대 가상자산)에 대한 투자 비중\*이 상반기 대비 **약 11%p** 증가하는 등 글로벌 상위자산에 대한 선호 기조

\* 원화마켓 59%(’22.上말 대비 +12%p), 코인마켓 3.9%(+2.1%p)

### 3 [단독상장 가상자산] 389종 (’22.上말 대비 2종 ↓(△0.5%))

- ’22년말 기준, 국내 특정 사업자에서만 거래 지원되는 단독상장 가상자산은 **389종**으로 ’22년 6월말 대비 2종 감소(△0.5%)

- 국내 유통 가상자산 **625종** 중 **62%** 차지(’22년6월말 대비 +1%p)

- 단독상장 가상자산 중 **국내산 가상자산\***은 **223종(57%)**으로 추정되며 ’22년上 대비 18종 감소(△7%)

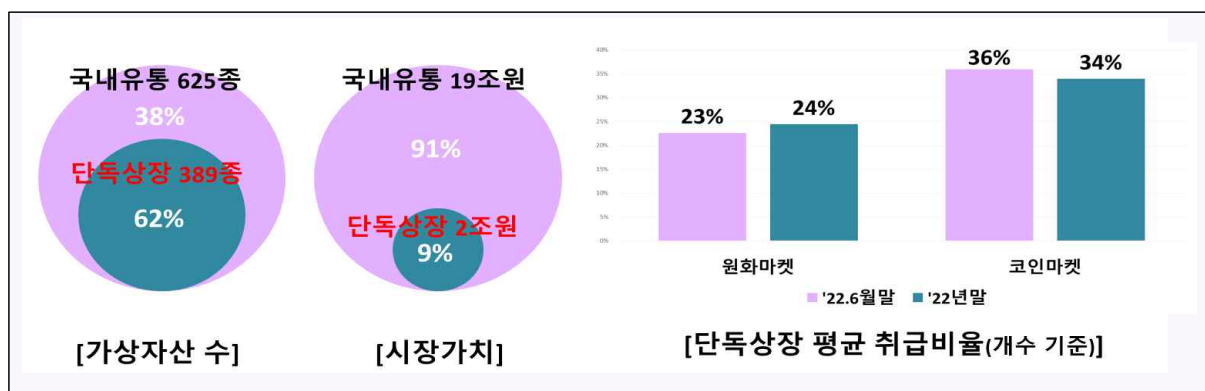
\* 한국인이 발행한 가상자산 또는 국내 사업자에서 주로 거래(80% 이상)되는 가상자산

- 단독상장 가상자산의 국내 시장가치는 **1.7조원**으로 ’22년 6월말 2.3조원 대비 **26%** 감소

- 전체 시가총액(19조원)의 **9%**를 차지하며, 코인마켓의 경우 **91%**로 매우 높은 비중\* (’22년6월말 대비 +5%p)

\* 코인마켓 시가총액 상위 10대 가상자산은 모두 단독상장 가상자산

- 단독상장 가상자산 중 국내산 가상자산 시장가치는 1.3조원



- 단독상장 가상자산의 **34%**(132개)는 시총 1억원 이하 소규모로 급격한 가격변동, 유동성 부족 등 시장 위험에 유의할 필요

<시가총액별 단독상장 가상자산(비율)>

구분	1억원 이하	1억~10억원이하	10억~50억원이하	50억~100억원이하	100억원 초과
원화마켓	38개 (20%)	44개 (23%)	56개 (30%)	19개 (10%)	31개 (17%)
코인마켓	94개 (47%)	62개 (31%)	24개 (12%)	8개 (4%)	13개 (6%)
합 계	132개 (34%)	106개 (27%)	80개 (21%)	27개 (7%)	44개 (11%)

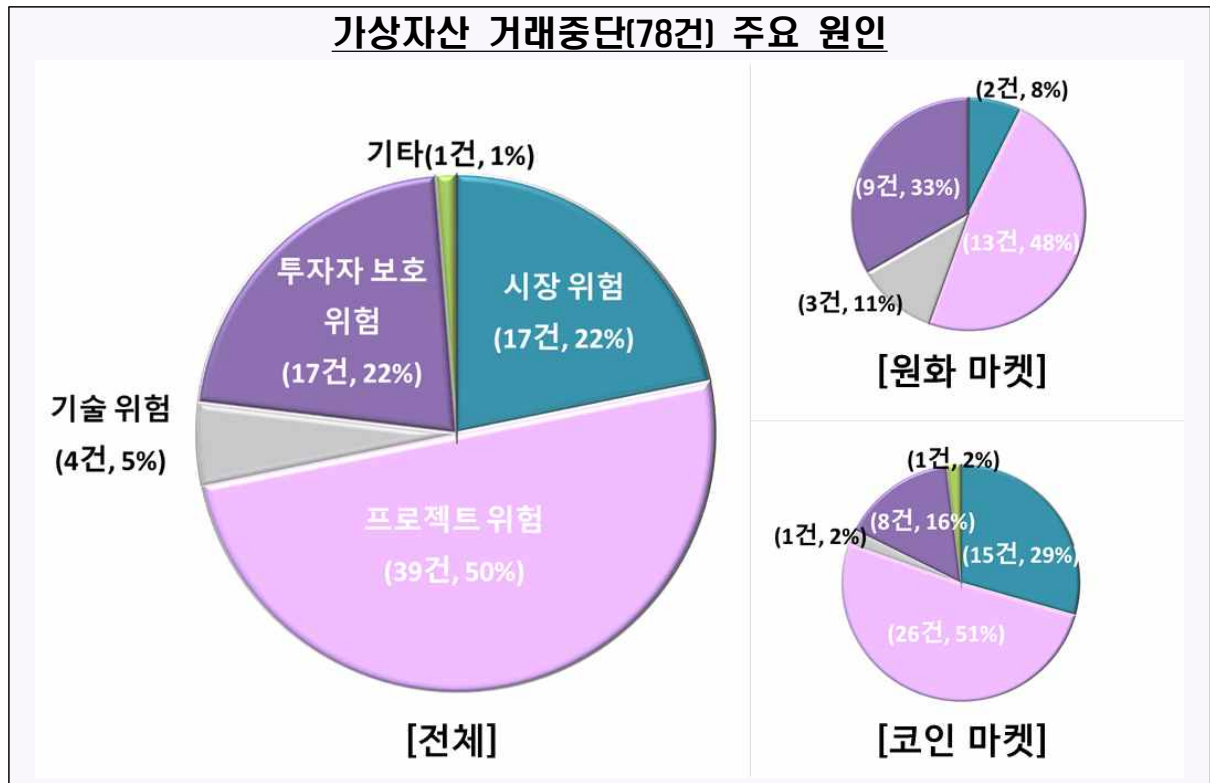
## 5 [상장 및 폐지] 신규 74건 / 중단 78건 / 유의 109건

구분	신규거래지원(상장)		거래중단(폐지)		유의종목 지정	
	'22.下	'22.上	'22.下	'22.上	'22.下	'22.上
원화마켓	32	116	27	48	57	92
코인마켓*	42	166	51	113	52	126
합 계	74	282	78	161	109	218

\* 22년 상반기 신규 신고한 사업자 3개사(상장 128건, 상폐 14건, 유의 12건) 포함

- '22년 하반기(6개월간) 중, 신규 거래지원(상장) **74건**, 거래중단(상폐) **78건**, 유의종목 지정 **109건** (중복 포함)
  - 하반기 원화마켓의 신규 거래지원이 32건으로 상반기 116건 대비 **큰 폭 감소**된 보수적 운영 (△72%)
  - 거래중단(3Q: 33건, 4Q: 45건) 및 유의종목 지정(3Q: 37건, 4Q: 72건)도 4분기에 보다 증가
- 사업자의 가상자산 거래중단 사유는 주로 **프로젝트 위험(50%)**, **투자자 보호 위험(22%)**, **시장 위험(22%)**, **기술 위험(5%)** 順
  - \* ① 시장 위험(유동성 부족, 가격 급락 등), ② 프로젝트 위험(사업 지속성, 발행재단 관리 문제 등), ③ 기술 위험(보안 문제, 기술지원 부족 등), ④ 투자자 보호 위험(법규 위반, 정보 제공 문제 등) ⑤ 기타

- 원화마켓: 프로젝트 위험(13건, 48%), 투자자 보호 위험(9건, 33%)
- 코인마켓: 프로젝트 위험(26건, 51%), 시장 위험(15건, 29%)



- '22년 하반기 거래지원 중단(상폐)된 가상자산 **68종**(중복 제거) 중 **약 70%**는 단독상장 가상자산 (**48종**)
- 중단사유: 프로젝트 위험(27종, 56%), 시장 위험(12종, 25%) 順

#### 6 [가격 변동성: MDD] 67% ('22.上 대비 6%p ↓)

\* MDD(Max Draw Down) : 최고점 대비 가격하락률[(최고가 - 최저가)/최고가]

- 하반기 가상자산 가격의 전반적 하락세로 가격 변동폭(평균 MDD)은 '22년 상반기(73%) 대비 소폭 감소한 **67%** (△6%p)
- \* 거래량이 적은 가상자산의 경우, 가격변동이 적어 오히려 MDD가 낮게 표시될 수 있음
- 원화마켓 평균 MDD는 **69%**, 코인마켓은 **61%**
- \* 사업자별 평균 MDD : 최대 99% ~ 최소 9%
- 단독상장 가상자산의 평균 MDD는 **72%**

## 7 (트래블룰) 국내 사업자간 가상자산 이전 비중 25% (금액 기준)

\* 트래블룰 : 가상자산사업자가 다른 사업자에게 1백만원 이상 상당의 가상자산을 이전하는 경우 송·수신인 정보를 제공하는 제도 ('22.3.25일 시행)

➡ 현행법상 국내 사업자간 이전에 대해서만 트래블룰이 적용되며, 해외사업자 또는 개인지갑 등에 대한 외부 이전은 송수신인이 동일하고 본인인증 등을 거쳐 지갑주소 등을 사전 등록한 경우 출고 (→ 화이트리스트)

○ '22년 하반기 거래업자의 가상자산 외부 출고액은 총 30.6조원이며, 이중 트래블룰이 적용된 대상은 7.5조원 (25%)

- 외부 출고액: 원화마켓 30.4조원(99.3%), 코인마켓 0.2조원(0.7%)

○ 외부 출고건은 379만건이며, 이중 트래블룰 적용은 24만건(6%)

- 외부 출고건: 원화마켓 375만건(99.1%), 코인마켓 4만건(0.9%)

○ 사전 등록(화이트리스트)된 해외사업자 또는 개인지갑 주소로 1회 100만원 이상 출고된 규모는 총 21.6조원

- 차익거래 등을 위해 가상자산을 해외 이전하는 것으로 추정

<국내 거래업자의 대상별 출고 현황>

구분	1회 100만원 미만 외부 출고	1회 100만원 이상 외부 출고			합계
		국내사업자	해외사업자	개인지갑	
		트래블룰	화이트리스트		
총 출고 금액(조원)	1.5(5%)	7.5(25%)	19.9(65%)	1.7(5%)	30.6(100%)
총 출고 건수(만건)	257(68%)	24(6%)	88(23%)	10(3%)	379(100%)

### Ⅲ. 가상자산 거래업자 이용 현황

#### 1

#### 이용자 관련

구분	등록 계정수(개)		실제 이용자수(명)		KYC 이행률	
	'22년말	'22.6월말	'22년말	'22.6월말		
					'22년말	'22.6월말
원화마켓	11,323,326	12,453,793	6,178,735	6,813,410	54.6%	54.7%
코인마켓	452,789	641,475	93,941	87,227	20.7%	13.6%
계	11,776,115	13,095,268	6,272,676	6,900,637	53%	53%

※ 이용자의 여러 사업자 중복가입을 확인할 수 없으며, 동 자료에서 이용자수는 계정수를 의미

#### 1 [등록 계정수] 1,178만개 ('22.上말 대비 132만개 ↓(△10%))

○ '22년말 기준, 등록 계정수\* 1,178만개 ('22년6월말 대비 132만개 감소)

\* 사업자간, 사업자내 중복 포함

- 장기간 휴면 등으로 자동 탈퇴된 계정 수 증가 등에 기인

○ 원화마켓 계정수 1,132만개 ('22년6월말 대비 113만개 ↓, △9%), 코인마켓 계정수 45만개 (19만개 ↓, △29%)

○ 개인고객 계정수 1,177만개('22년6월말 대비 132만개 ↓, △10%), 법인고객 계정수 4,831개(692개 ↓, △13%)

#### 2 [실제 이용자수] 627만명 ('22.上말 대비 63만명 ↓(△9%))

○ '22년말 기준, 고객확인 의무를 완료한 거래가능 이용자(계정)는 627만명으로 '22년 6월말 대비 63만명 감소(△9%) (중복포함)

- 원화마켓 이용자수 618만명('22년6월말 대비 63만명 ↓, △9%), 코인마켓 이용자수 9.4만명(6,714명 ↑, +8%)

○ 고객확인 의무 재이행 실패(미이행)로 거래가능 이용자수 감소

\* KYC 이행률 : 원화마켓 54.6%(△0.1%p), 코인마켓 20.7%(+7.1%p)

## 2

## 개인 이용자 분석

※ 대상 : KYC를 이행한 개인고객 627만명(계정)

## 1 [연령별] 가장 많은 이용 연령대 : 30대 남성 ('22.上말 동일)

○ 30대(30%) &gt; 40대(28%) &gt; 20대(21%) &gt; 50대(16%) &gt; 60대(5%)

\* (22년上) 30대(31%) &gt; 40대(26%) &gt; 20대(24%) &gt; 50대(15%) &gt; 60대(4%)

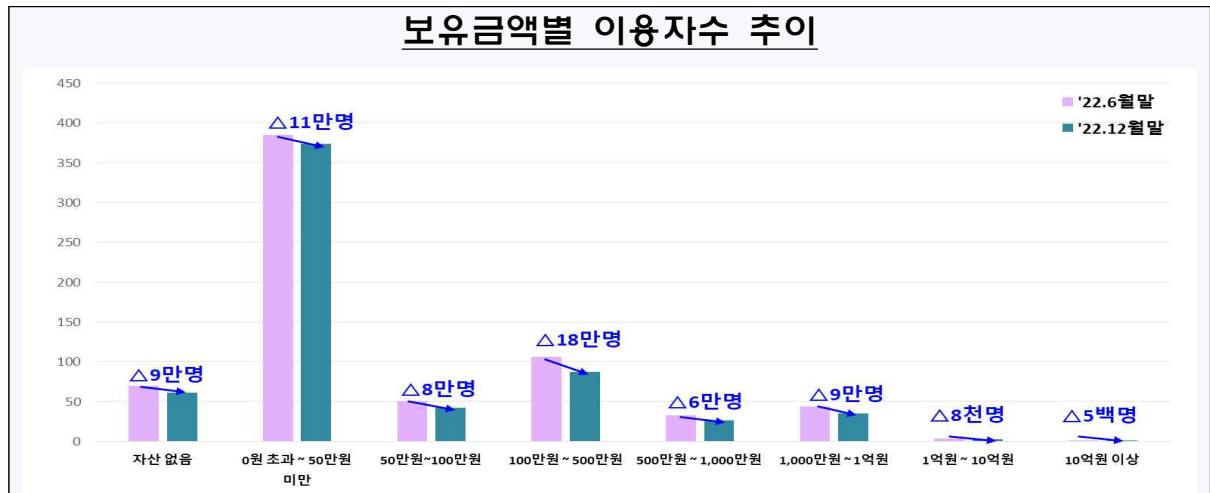
구분	20대 이하	30대	40대	50대	60대 이상	합계
남 성	96만명	133만명	120만명	60만명	18만명	427만명
여 성	34만명	57만명	56만명	39만명	14만명	200만명
합 계 (비중)	130만명 (21%)	190만명 (30%)	176만명 (28%)	99만명 (16%)	32만명 (5%)	627만명 (100%)

## 2 [보유규모] 이용자의 69%가 50만원 미만 보유

\* (보유 가상자산수 × 해당 가상자산의 시장가격) + 원화예치금(대기성 자금)

○ 1억원 이상 큰 규모를 보유한 일부도 있으나(2.5만명, 0.4%),  
대다수 이용자(435만명, 69%)는 50만원 미만 보유- 1백만원 미만 가상자산 보유 이용자 비중은 76%(477만명)로  
'22년 6월말 대비 3%p 증가- 반면, 1천만원 이상 가상자산 보유 이용자 비중은 6%(38만명)로  
'22년 6월말 대비 1%p 감소

보유금액별 이용자수 추이



**<연령대별 가상자산 보유규모>**

구분	보유 없음	50만원 미만	50만~1백만원	1백만~5백만원	5백만~1천만원	1천만~1억원	1억~10억원	10억원 이상
20대 이하	18만명 (13.5%)	91만명 (69.5%)	7만명 (5.1%)	11만명 (8.4%)	2만명 (1.8%)	2만명 (1.6%)	0.1만명 (0.1%)	1백명 (0.01%)
30대	15만명 (7.9%)	119만명 (62.3%)	13만명 (6.9%)	27만명 (13.9%)	8만명 (4.0%)	9만명 (4.7%)	0.6만명 (0.3%)	3백명 (0.02%)
40대	15만명 (8.7%)	99만명 (56.1%)	13만명 (7.2%)	28만명 (15.7%)	9만명 (5.0%)	12만명 (6.9%)	0.8만명 (0.4%)	2백명 (0.01%)
50대	10만명 (9.8%)	50만명 (50.5%)	7만명 (7.4%)	17만명 (17.0%)	6만명 (5.8%)	9만명 (8.8%)	0.7만명 (0.7%)	2백명 (0.02%)
60대 이상	4만명 (11.8%)	15만명 (48.1%)	2만명 (7.0%)	5만명 (16.6%)	2만명 (6.0%)	3만명 (9.5%)	0.3만명 (1.0%)	1백명 (0.03%)
전체	61만명 (9.8%)	374만명 (59.4%)	42만명 (6.7%)	87만명 (13.9%)	27만명 (4.2%)	35만명 (5.6%)	2.5만명 (0.4%)	9백명 (0.02%)
22년 상	70만명	385만명	50만명	106만명	33만명	44만명	3.2만명	1천명

#### IV. 가상자산 지갑 및 보관 사업자 현황 (9개사)

① **[이용규모] 월평균 수탁고\* : 1.6조원 ('22.上 대비 +0.1조원)**

\* 수탁고 산정 : (Σ가상자산별 수량 × 해당 가상자산의 일별 종가)의 월평균

○ 법인고객 0.79조원(22.上 대비 △0.42조원), 개인고객 0.78조원

② **[이용자수] 법인고객 101개사(+38개사) / 개인고객 30.8만명(+7.1만명)**

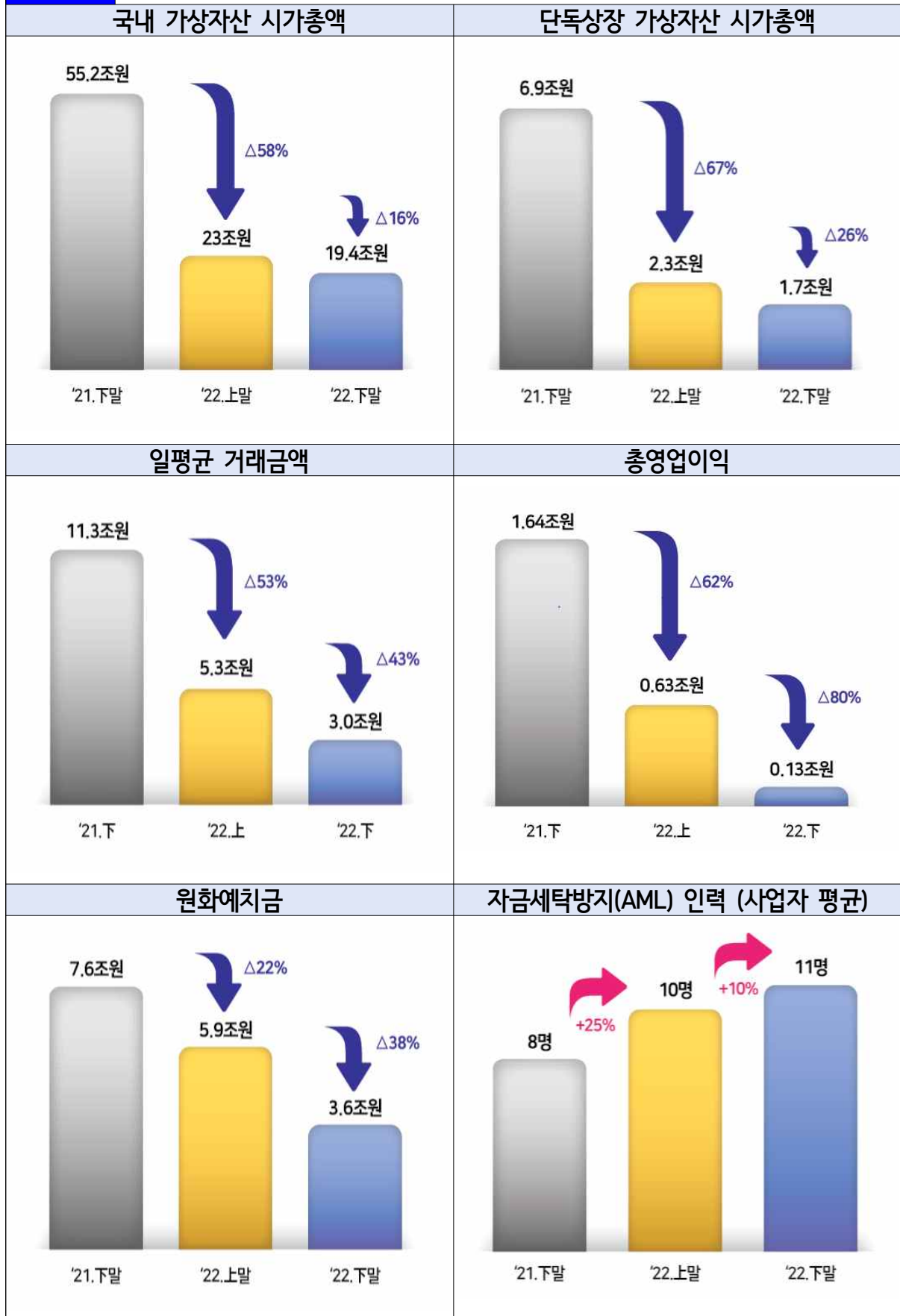
※ KYC 이행 기준

○ 법인고객 중 55개사는 위탁 실적이 없으며, 가상자산 발행재단 등 가상자산 관련업 고객 22개사(0.5조원)가 주로 이용

③ **[가상자산] 취급 가상자산 214개(+53개) / 중복제외시 185종(+48종)**



## 참고1 국내 가상자산 시장 비교 (21년 하반기~22년 하반기)



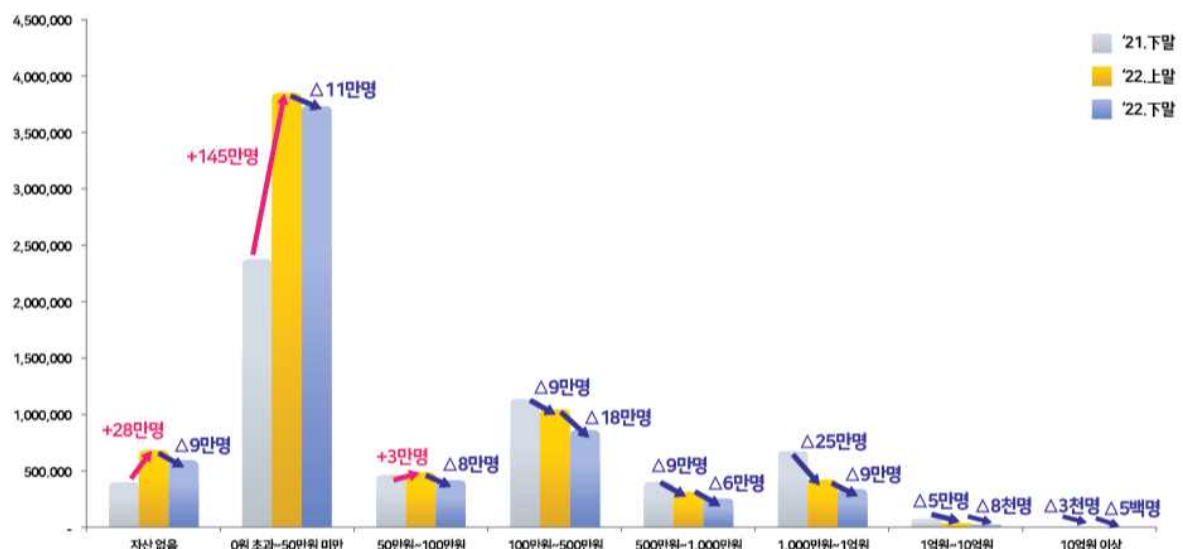
### 국내유통 가상자산 수 (중복 제거)



### 국내 이용자 수 (중복 포함, 계정수 기준)



### 보유금액별 이용자 수 (실제 이용자, 개인 기준)



## 참고2 국내외 가상자산 시가총액 상위 10개 비교

### ☐ 글로벌 상위 10개 및 국내 상위 10개

(단위 : 조원)

구 분	글로벌 상위 10개 종목*			국내 상위 10개 종목**		
	종목명	시가총액	비중	종목명	시가총액	비중
1	BTC	403	39.9%	BTC	3.99	20.6%
2	ETH	185	18.3%	XRP	3.24	16.7%
3	USDT	84	8.3%	ETH	2.41	12.4%
4	USDC	56	5.6%	DOGE	0.79	4.1%
5	BNB	50	4.9%	E**	0.71	3.7%
6	XRP	22	2.1%	ADA	0.38	2.0%
7	BUSD	21	2.1%	E**	0.25	1.3%
8	DOGE	12	1.2%	B**	0.21	1.1%
9	ADA	11	1.1%	B**	0.19	1.0%
10	MATIC	8	0.8%	S**	0.19	1.0%

\* '22.12.31 코인마켓캡 기준 (글로벌 총 시가총액 1,010조원 추정)

\*\* '22.12.31 사업자 실태조사 결과 기준 (국내 총 시가총액 19조원)

### ☐ 원화마켓 상위 10개 및 코인마켓 상위 10개

(단위 : 조원)

구 분	글로벌 상위 10개 종목			원화마켓 상위 10개 종목			코인마켓 상위 10개 종목*		
	종목명	시가총액	비중	종목명	시가총액	비중	종목명	시가총액	비중
1	BTC	403	39.9%	BTC	3.98	21.2%	C**	0.107	17.3%
2	ETH	185	18.3%	XRP	3.23	17.2%	B**	0.096	15.6%
3	USDT	84	8.3%	ETH	2.40	12.8%	L**	0.047	7.7%
4	USDC	56	5.6%	DOGE	0.79	4.2%	G**	0.029	4.8%
5	BNB	50	4.9%	E**	0.71	3.8%	B**	0.028	4.6%
6	XRP	22	2.1%	ADA	0.38	2.0%	K**	0.028	4.6%
7	BUSD	21	2.1%	E**	0.25	1.3%	H**	0.024	3.9%
8	DOGE	12	1.2%	B**	0.21	1.1%	F**	0.013	2.1%
9	ADA	11	1.1%	B**	0.19	1.0%	V**	0.012	2.0%
10	MATIC	8	0.8%	S**	0.19	1.0%	P**	0.012	1.9%

\* 해당 종목 모두 단독상장 가상자산