



| | | | | | |
|---|---|--------------|---------------------------------|--------------|---|
|  | <h1>보 도 자 료</h1> | | | |  |
| 금융위원회 | 보도 | 2016.6.30(목) | 배포 | 2016.6.29(수) | 행정자치부 |
| 책 임 자 | 금융위원회 서민금융과장 김 기 한(02-2100-2610) | 담 당 자 | 사 무 관 진 형 구 (02-2100-2613) | | |
| | 행정자치부 지역금융지원과장 이 방 무(02-2100-4280) | | 사 무 관 오 경 석 (02-2100-4287) | | |
| | 금융감독원 저축은행감독국장 윤 창 의 (02-3145-6770) | | 대부업감독팀장 김 원 호 (02-3145-6774) | | |

제 목 : '15년 하반기 대부업 실태조사 결과

1 실시 배경

- ☐ 행정자치부, 금융위원회 및 금융감독원은 전국 등록 대부업자를 대상으로 '15년 하반기 대부업 실태조사*'를 실시

* 동 실태조사는 '15.12월말 기준으로 등록 대부업자가 제출한 사업보고서 등을 기초로 작성

2 | 주요 내용

- (등록업자 수) 등록 대부업자(대부중개업자 포함) 수는 '15.12월말 현재 8,752개로 '15.6월말(8,762개) 대비 소폭 감소(△10개)

* 등록업자 수(개) : ('13년말) 9,326 → ('14년말) 8,694 → ('15.6월말) 8,762 → ('15.12월말) 8,752

- 등록 대부업자 중 개인 대부업자가 소폭 감소(△87개)한 반면 법인 대부업자는 중개업자를 중심으로 소폭 증가(77개)

* 법인업자 수(개) : ('13.12말) 1,706 → ('14.12말) 1,678 → ('15.6말) 1,745 → ('15.12말) 1,822

※ 개인업자 수(개) : ('13.12말) 7,620→('14.12말) 7,016→('15.6말) 7,017→('15.12말) 6,930

- (대부 규모) 총 대부잔액은 '15.12월말 현재 13.26조원으로 '15.6월말 (12.34조원) 대비 7.3% 증가(+0.91조원)

- 서민층의 자금 수요 증가, 금리 인하('16.3.3.)에 따른 마진 감소에 대응한 영업확대 등으로 인해 법인 대부업자를 중심으로 대부 **잔액 증가세 지속**

* 대부잔액(조원) : ('13.12말) 10.0 → ('14.12말) 11.2 → ('15.6말) 12.3 → ('15.12말) 13.2

- (거래자 특성) 거래자 수는 '15.12월말 현재 267.9만명으로 '15.6월말(261.4만명)과 대비 2.5% 증가(+6.6만명)

* 거래자수(만명) : ('13.12말) 255.5 → ('14.12말) 249.3 → ('15.6말) 261.4 → ('15.12말) 267.9

- 대형 대부업체 거래자를 분석한 결과 이용기간별로는 1년 이상이 53.2%로 1년 미만(46.8%)인 경우보다 많았으며,

- 차입용도별로는 생활비 64.8%, 사업자금 13.4%, 타대출 상환 8.2% 순으로 나타남

☞ [붙임] '15년도 하반기 대부업 실태조사 결과



 본 자료를 인용 보도할 경우 출처를 표기해 주십시오. <http://www.fsc.go.kr>


 금융위원회 대변인 prfsc@korea.kr

 넓게 들었습니다
바르게 알겠습니다

<붙임>

'15년도 하반기 대부업 실태조사 결과

2016. 6. 30.

행정자치부 금융위원회 금융감독원



목 차



| | |
|------------------------|----|
| I. 실태조사 개황 | 1 |
| II. 등록 대부업자 현황 | 2 |
| III. 실태조사 결과 | 3 |
| 1. 전체 대부업자 영업현황 | 3 |
| 2. 대형 대부업체 영업현황 | 6 |
| 3. 대부중개업자 영업현황 | 9 |
| 4. 대부업 이용자 특성 분석 | 10 |
| IV. 시사점 및 대응방향 | 12 |
| 1. 시사점 | 12 |
| 2. 대응방향 | 13 |

I. 실태조사 개황

1. 조사 개요

- ☐ 조사 기준일 : '15.12.31.
- ☐ 조사 대상 : 전국 등록 대부업자 및 대부중개업자(8,752개)
- ☐ 조사 방법 : 제출된 사업보고서 등

2. 조사 결과(요약)

- ☐ (등록업자 수) 8,752개 ('15.6말 8,762개 대비 0.1% 감소)
 - * 법인 대부업자(+77개) 증가 및 개인 대부업자(△87개) 감소
- ☐ (대부잔액) 13.25조원 ('15.6말 12.34조원 대비 7.3% 증가)
 - (거래자수) 267.9만명 ('15.6말 261.4만명 대비 2.5% 증가)
- ☐ (중개금액) 3.04조원 ('15.6말 2.34조원 대비 29.9% 증가)
 - (중개수수료율) 4.3% ('15.6말 4.3%와 동일)
- ☐ (대부업 이용자 특성) 1년 이상 거래자 53.2%, 1년 미만 46.8%
 - (차입용도) 생활비 64.8%, 사업자금 13.4%, 타대출상환 8.2%
 - (이용자 직업군) 회사원 67.9%, 자영업자 21.5%, 주부 8.1%

| 구 분 | | 등록업자 수(개, %) | | | 대부잔액(억원, %) | | | 거래자수(만명, %) | | |
|-----|-------------|--------------|---------|------|-------------|---------|-----|-------------|---------|-----|
| | | '15.6말 | '15.12말 | 증감율 | '15.6말 | '15.12말 | 증감율 | '15.6말 | '15.12말 | 증감율 |
| 법 인 | 자산 100억원 이상 | 168 | 169 | 0.6 | 109,623 | 117,820 | 7.5 | 237.61 | 244.05 | 2.7 |
| | 자산 100억원 미만 | 1,577 | 1,653 | 4.8 | 7,812 | 8,175 | 4.6 | 9.08 | 9.19 | 1.3 |
| 개 인 | | 7,017 | 6,930 | △1.2 | 5,966 | 6,457 | 8.2 | 14.67 | 14.70 | 0.2 |
| 계 | | 8,762 | 8,752 | 0.8 | 123,401 | 132,452 | 7.3 | 261.36 | 267.94 | 2.5 |

II. 등록 대부업자 현황

- ☐ '15.12월말 현재 등록 대부(중개)업자 수는 8,752개로 '15.6월말(8,762개) 대비 10개 감소(△0.1%)

(단위 : 개, %)

| 구 분 | '12.12말 | '13.12말 | '14.12말 | '15.6말 (A) | '15.12말 (B) | 증감 (B-A) | 증감율 |
|------------|---------|---------|---------|------------|-------------|----------|------|
| 대부업 | 7,872 | 7,002 | 6,676 | 6,656 | 6,575 | △81 | △1.2 |
| 대부중개업 | 1,765 | 1,328 | 1,051 | 1,093 | 1,130 | 37 | 3.4 |
| 대부·대부중개 겸업 | 1,258 | 996 | 967 | 1,013 | 1,047 | 34 | 3.4 |
| 합 계 | 10,895 | 9,326 | 8,694 | 8,762 | 8,752 | △10 | △0.1 |

- '15.6월말 대비 법인 대부업자가 증가(+77개)* 한 반면, 개인 대부업자수가 감소(△87개)**

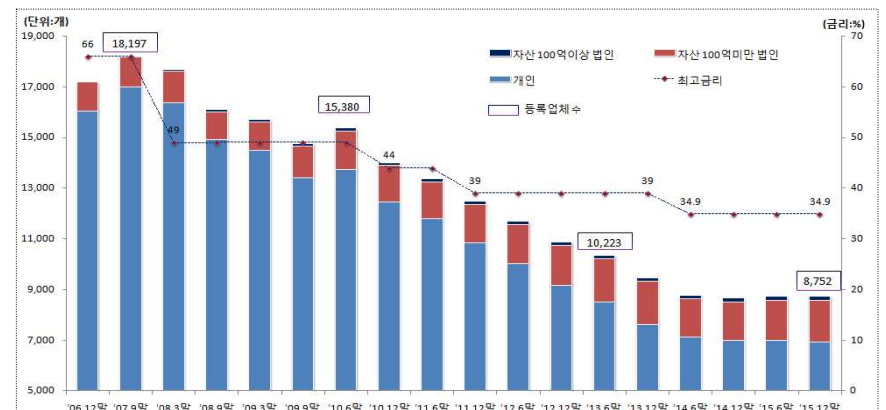
- 자산 100억원 이상 대형업체 수*도 실태조사 집계 이후 최다

* ('08.3월 87개→('12.12말 129개→('13.12말 144개→('14.12말 165개→('15.12말 169개

(단위 : 개, %)

| 구 분 | '12.12말 | '13.12말 | '14.12말 | '15.6말 (A) | '15.12말 (B) | 증감 (B-A) | 증감율 |
|-----------|---------|---------|---------|------------|-------------|----------|------|
| 법 인 | 1,707 | 1,706 | 1,678 | 1,745 | 1,822 | 77 | 4.4 |
| 자산100억원이상 | 129 | 144 | 165 | 168 | 169 | 1 | 0.6 |
| 자산100억원미만 | 1,578 | 1,562 | 1,513 | 1,577 | 1,653 | 76 | 4.8 |
| 개 인 | 9,188 | 7,620 | 7,016 | 7,017 | 6,930 | △87 | △1.2 |
| 합 계 | 10,895 | 9,326 | 8,694 | 8,762 | 8,752 | △10 | △0.1 |

< 등록 대부(중개)업자 수 및 법정 최고금리 인하 추이 >



Ⅲ. 실태조사 결과

※ 등록 대부업체 중 자료 미제출 업체, 특수기관을 제외한 5,493개사를 대상으로 분석 [(법인) 자산 100억원 이상 121개, 자산 100억원 미만 695개, (개인) 4,677개]

1 전체 대부업자 영업현황

가. 개황

□ (대부잔액) 13조 2,452억원('15.6말 12조 3,401억원 대비 +7.3% 증가)
(거래자수) 267.9만명('15.6말 261.4만명 대비 +2.5% 증가)

* 1인당 평균 대부액(만원) : ('13.12말)403 → ('14.12말)448 → ('15.12말) 494

○ 대부규모는 '12년 하반기 이후 지속적으로 증가하는 추세

* 대부잔액(조원) : ('12.12말) 8.7 → ('13.12말) 10.0 → ('14.12말) 11.2 → ('15.12말) 13.2

* 거래자수(만명) : ('12.12말) 250.6 → ('13.12말) 248.6 → ('14.12말) 249.3 → ('15.12말) 267.9

< 대부잔액 및 거래자수 추이 >

(단위 : 억원, 만명)

| 구 분 | '12.12말 | '13.12말 | '14.12말 | '15.6말(A) | '15.12말(B) | 증감(B-A) | 증감율 |
|-----------------|-------------------|--------------------|--------------------|--------------------|--------------------|----------------|--------------|
| 법 인 | 81,954 (235.6) | 95,050 (233.9) | 105,733 (234.7) | 117,435 (246.7) | 125,995 (253.2) | 8,560 (6.5) | 7.3% 2.6% |
| 자 산 100억원 이상 | 75,845 (228.0) | 88,604 (226.4) | 99,254 (227.3) | 109,623 (237.6) | 117,820 (244.1) | 8,197 (6.5) | 7.5% 2.7% |
| 자 산 100억원 미만 | 6,109 (7.6) | 6,446 (7.5) | 6,479 (7.4) | 7,812 (9.1) | 8,175 (9.2) | 363 (1.1) | 4.6% 1.1% |
| 개 인 | 4,949 (15.0) | 5,110 (14.7) | 5,859 (14.6) | 5,966 (14.7) | 6,457 (14.7) | 491 (0.0) | 8.2% 0.0% |
| 합 계 | 86,904 (250.6) | 100,160 (248.6) | 111,592 (249.3) | 123,401 (261.4) | 132,452 (267.9) | 9,051 (6.5) | 7.3% 2.5% |

* () 안은 거래자 수

나. 세부 대부유형 및 금리

□ (신용대부) 11조 2,312억원('15.6말 10조 4,981억원 대비 +7.0% 증가)
(담보대부) 2조 140억원('15.6말 1조 8,420억원 대비 +9.3% 증가)

○ 자산 100억원 이상 법인은 신용대부 비중(90.7%)이 높으나, 100억원 미만 법인 및 개인은 담보대부 비중이 높은 편(각각 54.9%, 72.6%)

□ (평균 대부금리) 연 28.0%('15.6말 28.2% 대비 △0.2%p 하락)
(신용대부 금리) 연 29.9%('15.6말 30.2% 대비 △0.3%p 하락)
(담보대부 금리) 연 17.1%('15.6말 16.8% 대비 +0.3%p 상승)

○ 평균 대부금리는 법정 최고이자율 인하 효과가 반영되어 지속 하여 하락하는 추세

* (법정 최고금리) '11.6월 연 39% → '14.4월 연 34.9% → '16.3월 연 27.9%

< 신용·담보대부별 금리 추이 >

(단위 : 억원, %)

| 구 분 | '12.12말 | '13.12말 | '14.12말 | '15.6말 | '15.12말 | 증감 | 증감율 |
|-----------------|------------------------|------------------|------------------|-------------------|-------------------|-----------------|------------|
| 법 인 | 신용 71,733 담보 10,221 | 83,277 11,773 | 92,174 13,559 | 103,287 14,148 | 110,609 15,386 | 7,322 1,238 | 7.1 8.8 |
| 자 산 100억원 이상 | 신용 68,220 금리 36.1% | 79,495 35.2% | 89,009 32.6% | 99,757 30.6% | 106,918 30.4% | 7,161 △0.2%p | 7.2 - |
| | 담보 7,625 금리 12.7% | 9,109 13.0% | 10,245 13.6% | 9,866 12.9% | 10,902 13.6% | 1,036 0.7%p | 10.5 - |
| 자 산 100억원 미만 | 신용 3,513 금리 26.4% | 3,782 24.8% | 3,165 25.0% | 3,530 23.7% | 3,691 21.2% | 161 △2.5%p | 4.6 - |
| | 담보 2,596 금리 21.1% | 2,664 21.5% | 3,314 21.1% | 4,282 19.8% | 4,484 20.3% | 202 0.5%p | 4.7 - |
| 개 인 | 신용 1,419 금리 25.8% | 1,015 26.4% | 1,642 18.3% | 1,694 17.8% | 1,703 17.4% | 9 △0.4%p | 0.5 - |
| | 담보 3,530 금리 26.4% | 4,095 24.0% | 4,217 23.5% | 4,272 22.9% | 4,754 22.3% | 482 △0.6%p | 11.3 - |
| 합 계 | 신용 73,152 금리 35.4% | 84,292 34.6% | 93,816 32.1% | 104,981 30.2% | 112,312 29.9% | 7,331 △0.3%p | 7.0 - |
| | 담보 13,752 금리 17.8% | 15,868 17.2% | 17,776 17.3% | 18,420 16.8% | 20,140 17.1% | 1,720 0.3%p | 9.3 - |
| | 총대부 86,904 금리 32.7% | 100,160 31.9% | 111,592 29.8% | 123,401 28.2% | 132,452 28.0% | 9,051 △0.2%p | 7.3 - |

(대부업 최고금리) : (39%) (39%) (34.9%) (34.9%) (34.9%)

다. 차입현황

- (차입금 잔액) 9조 1,907억원('15.6말 8조 3,710억원 대비 +9.8% 증가)
- (주체별) 자산 100억원 이상 법인(+11.0%) 및 자산 100억원 미만 법인(+3.3%), 개인(+3.2%) 대부업자 차입 모두 증가
 - 특히, 자산 100억원 이상 대형 대부업자는 대부규모 확대(+8,197억원)를 위해 차입금 조달규모도 크게 증대(+7,764억원)
 - (차입처) 금융회사 차입(4.2조원, +9.8%) 및 회사채 발행(1.2조원, +20.4%), 일반차입(개인, 관계사 등 3.8조원, +6.7%) 모두 증가
 - 다만, 해외 금융회사 차입은 없음('15.6월말은 208억원)
- (평균 차입금리) 연 6.6%('15.6월말 연 7.3% 대비 △0.7%p 하락)

< 차입금 및 차입금리 현황(전업업체 기준) >

(단위 : 억원, %)

| 구 분 | | '14.12말 | '15.6말 (A) | '15.12말 (B) | 증감 (B-A) | 증감율 |
|------|----------------|---------|---------------|----------------|-------------|--------|
| 차입금 | 자산 100억원 이상 법인 | 63,227 | 70,518 | 78,282 | 7,764 | 11.0 |
| | 자산 100억원 미만 법인 | 9,975 | 10,826 | 11,184 | 358 | 3.3 |
| | 개 인 | 2,317 | 2,366 | 2,441 | 75 | 3.2 |
| 합 계 | | 75,519 | 83,710 | 91,907 | 8,197 | 9.8 |
| 차입처 | 금융회사 | 35,570 | 38,302 | 42,057 | 3,755 | 9.8 |
| | 국 내 | 35,254 | 38,094 | 42,057 | 3,963 | 10.4 |
| | 해 외 | 316 | 208 | 0 | △208 | △100.0 |
| | 일반차입(개인 등) | 31,343 | 35,235 | 37,600 | 2,365 | 6.7 |
| | 국 내 | 24,943 | 28,550 | 30,225 | 1,675 | 5.9 |
| | 해 외 | 6,400 | 6,685 | 7,375 | 690 | 10.3 |
| | 회사채(사모) 발행 | 8,606 | 10,173 | 12,250 | 2,077 | 20.4 |
| 차입금리 | 자산 100억원 이상 법인 | 7.7% | 7.1% | 6.4% | △0.7%p | - |
| | 자산 100억원 미만 법인 | 8.0% | 8.1% | 7.9% | △0.2%p | - |
| | 개 인 | 7.7% | 7.0% | 7.1% | 0.1%p | - |

2 대형 대부업체 영업현황(자산 100억원 이상 121개사)

- ※ 169개사 중 매입추심업체, 영업실적이 없는 업체, 특수기관 등 46개사를 제외한 121개사(전업 101개, 겸영 20개)를 대상으로 분석
- * 총 대부업자 대비 대형 대부업체의 대부비율은 89.0%, 거래자수 비율은 91.1% 차지
- (대부잔액) 11조 7,820억원('15.6말 10조 9,623억원 대비, 7.5% 증가)
- 대상별로는 개인대상 대부(9.5조원, 전체 잔액의 80.9%), 영업 형태별로는 신용대부(10.7조원, 전체 잔액의 90.7%)가 대부분을 차지
 - 개인대부는 7,896억원 증가(+9.0%)하고 법인대부는 301억원 증가(+1.4%)
- (거래자수) 244.1만명('15.6말 237.6만명 대비 2.7% 증가)

- 거래자수는 신용대부(240.5만명)가 5.7만명 증가(+2.4%)하였고, 담보대부(3.5만명)는 0.7만명 증가(+25.5%)

< 대형 대부업체의 대부상대별 대부현황 >

(단위 : 억원, 만명)

| 구 분 | | | 대부잔액 | | | | 거래자 수 | | | |
|-----------|--------|--------|---------|---------------|----------------|--------|---------|---------------|----------------|------|
| | | | '14.12말 | '15.6말 (A) | '15.12말 (B) | 증감율 | '14.12말 | '15.6말 (A) | '15.12말 (B) | 증감율 |
| 대부 대상자 | 개 인 | 신용 | 79,120 | 84,488 | 91,515 | 8.3 | 224.25 | 234.41 | 240.10 | 2.4 |
| | | 담보 | 2,825 | 2,905 | 3,774 | 29.9 | 2.28 | 2.40 | 3.03 | 26.0 |
| | | 소계 | 81,945 | 87,393 | 95,289 | 9.0 | 226.53 | 236.81 | 243.13 | 2.7 |
| | 법 인 | 신용 | 9,889 | 15,269 | 15,403 | 0.9 | 0.36 | 0.40 | 0.44 | 8.8 |
| | | 담보 | 7,420 | 6,961 | 7,128 | 2.4 | 0.40 | 0.39 | 0.48 | 22.8 |
| | | 소계 | 17,309 | 22,230 | 22,531 | 1.4 | 0.76 | 0.79 | 0.92 | 15.7 |
| 전 체 | 신용 | 89,009 | 99,757 | 106,918 | 7.2 | 224.61 | 234.81 | 240.54 | 2.4 | |
| | 담보 | 10,245 | 9,866 | 10,902 | 10.5 | 2.68 | 2.80 | 3.51 | 25.5 | |
| | 합계 | 99,254 | 109,623 | 117,820 | 7.5 | 227.29 | 237.61 | 244.05 | 2.7 | |

* 대부상대방(차주) 기준

□ **(연체율) 4.7%**(‘15.6월말 5.5% 대비 △0.8%p 하락 / 30일 이상 연체 기준)

- 하반기 결산법인의 비중이 높는데 따른 **계절적 요인***으로 ‘15.6월 대비 **신용대부의 연체율 하락**(△0.8%p, 담보대부는 1.2%p 상승)

* 회계연도말에 손비인정에 따른 절세 등을 위해 연체채권을 적극 매각

< 대형 대부업체의 연체율 추이 >

(단위 : %, %p)

| 구 분 | '12.12말 | '13.12말 | '14.12말 | '15.6월 (A) | '15.12월 (B) | 증감 (B-A) |
|------|---------|---------|---------|---------------|----------------|-------------|
| 신용대부 | 8.0 | 6.5 | 4.4 | 5.0 | 4.0 | △1.0 |
| 담보대부 | 13.3 | 16.7 | 9.5 | 10.3 | 11.5 | 1.2 |
| 전 체 | 8.6 | 7.6 | 4.9 | 5.5 | 4.7 | △0.8 |

□ **재무 현황**(101개 전업업체 기준)

※ 자산 100억원 이상 대부업체(121개) 중 대부업 외의 업종(예 : 제조업 등)을 영위하는 겸영업체(20개)를 제외한 101개 전업업체를 대상으로 분석

- **(자산) 13조 2,278억원** (‘15.6월 12조 167억원 대비 10.1% 증가)
(부채) 8조 3,608억원 (‘15.6월 7조 4,461억원 대비 12.3% 증가)
(자본) 4조 8,670억원 (‘15.6월 4조 5,706억원 대비 6.5% 증가)

* (업체당 평균) 자산 1,310억원, 부채 828억원, 자기자본 482억원

- 전업 대형 대부업체의 증가(%개 → 101개) 및 차입을 통한 **대부 규모 확대*** 등으로 **자산·부채가 모두 증가**

※ 평균자산(대부금, 억원) : [‘15.6월] 1,252 (1,116) → [‘15.12월] 1,310 (1,147)
평균부채(차입금, 억원) : [‘15.6월] 776 (735) → [‘15.12월] 828 (775)

- **자산의 87.6%를 대부**(11조 5,827억원)로 운용하는 한편, **부채의 대부분(93.6%)은 차입**(7조 8,282억원)이 차지
- 평균 **자기자본비율**(자기자본/자산)은 **36.8%**이며, **개인신용대부를 취급하는 대부업자(66개)의 자기자본비율(38.2%)가 높은 수준**

< 대형 대부업체의 재무·손익 현황 >

| 구분(단위 : 억원) | | 자산 | 대부잔액 | 부채 | 차입금 | 자기자본 | 당기손익 |
|-----------------|---------|--------------------|--------------------|-------------------|-----------------|-----------------|---------------|
| 개 인 대상 | 신용(66개) | 110,682 (1,677) | 102,092 (1,547) | 68,382 (1,036) | 64,380 (975) | 42,300 (641) | 4,988 (76) |
| | 담보(13개) | 10,740 (826) | 5,714 (440) | 7,202 (554) | 6,872 (529) | 3,538 (272) | 318 (24) |
| 법 인 대상 | 신용(9개) | 4,094 (455) | 3,254 (362) | 3,384 (376) | 2,664 (296) | 709 (79) | 124 (14) |
| | 담보(13개) | 6,762 (520) | 4,767 (367) | 4,640 (357) | 4,366 (336) | 2,122 (163) | 272 (21) |
| 합 계 (101개) | | 132,278 (1,310) | 115,827 (1,147) | 83,608 (828) | 78,282 (775) | 48,670 (482) | 5,702 (56) |
| '15.6월 기준 (96개) | | 120,167 (1,252) | 107,158 (1,116) | 74,461 (776) | 70,518 (735) | 45,706 (476) | 5,666 (59) |

* '15.12월 자산·부채·자기자본 기준, 최근 회계연도 당기손익 기준

** ()는 업체당 평균

- **(차입금) 7조 8,282억원** (‘15.6월 7조 518억원 대비 +11.0% 증가)

- 대형 대부업체의 **대부규모 확대**에 따라 **자금 차입규모도 증가**
- **국내 금융회사**(3.6조원), **국내 일반**(2.3조원), **회사채 발행**(1.2조원), **해외 일반**(0.7조원) 등을 통해 차입
- **업체별로 개인 신용대부를 위주로 하는 대부업자의 차입 규모가 6.4조원**(업체당 평균 637억원)으로 **전체 차입의 82.2% 차지**

< 대형 대부업체의 차입 현황 >

| 구분(단위 : 억원) | | 국내 조달 | | 해외 조달 | | 회사채 (사모) | 계 |
|-----------------|---------|-------------------------|-------------------------|------------|-----------------------|-------------------------|-------------------------|
| | | 금융회사 | 기타 일반 | 금융회사 | 기타 일반 | | |
| 개 인 대상 | 신용(63개) | 33,509 (508) | 12,557 (190) | - | 7,249 (110) | 11,065 (168) | 64,380 (975) |
| | 담보(9개) | 52 (4) | 5,985 (460) | - | - | 835 (64) | 6,872 (529) |
| 법 인 대상 | 신용(12개) | 1,424 (158) | 1,037 (115) | - | - | 203 (23) | 2,664 (296) |
| | 담보(12개) | 900 (69) | 3,194 (246) | - | 126 (10) | 146 (11) | 4,366 (336) |
| 합 계 (101개) | | 35,885 (355) | 22,773 (225) | | 7,375 (73) | 12,249 (121) | 78,282 (775) |
| '15.6월 기준 (96개) | | 31,255 (326) | 22,197 (231) | 208 (2) | 6,685 (70) | 10,173 (106) | 70,518 (735) |

* ()는 업체당 평균

3 내부중개업자 영업현황

※ 내부중개 실적을 제출한 786개 내부중개업자 중 자료의 신빙성이 의심되는 곳을 제외한 673개 업자(법인 111개, 개인 562개)를 대상으로 분석

- (내부중개업자 수) 2,177개('15.6말 2,106개 대비 3.4% 증가)
(중개금액) 3조 381억원('15.6말 2조 3,444억원 대비 29.6% 증가)
(중개건수) 61.7만건('15.6말 54.2만건 대비 13.8% 증가)

- 전체적인 내부규모 증가, TV광고시간 제한('15.8월)에 따른 내부업체의 중개 의존도가 증가 등으로 비대면 내부 권유 영업 제한* 이전인 '13년 하반기 실적 상회**

* 카드사 고객정보 유출사고 이후 「개인정보의 불법유통·활용 차단조치」('14.1.24) 시행으로 전화, SMS, 이메일 등을 통한 내부 권유·모집을 일시 중단하여 '14년 상반기 내부중개실적이 급감

- 이후 내부업체 보유정보의 적법성을 확인(CEO 확인서)받은 업자에 대해서만 자사고객 대상 전화방식(SMS, 이메일 불허) 비대면 영업이 재개('14.3.6)

** 중개금액(억원) : ('13.하 21,574 → ('14.상 9,293 → ('14.하 16,130 → ('15.상 23,444 → ('15.하 30,381
중개건수(만건) : ('13.하 46.7 → ('14.상 24.2 → ('14.하 40.6 → ('15.상 54.2 → ('15.하 61.7

<내부중개금액 및 건수 추이>

| 구 분 | 분석업자 수(개) | | | 중개금액(억원, %) | | | | 중개건수(만건) | | | |
|--------|-----------|-------|-------|-------------------|-------------------|-------------------|----------------|----------------|----------------|----------------|----------------|
| | '14.下 | '15.上 | '15.下 | '14.下 | '15.上 | '15.下 | 비중 | '14.下 | '15.上 | '15.下 | 비중 |
| 법 인 | 88 | 89 | 111 | 12,846 (146) | 19,262 (216) | 24,779 (223) | 81.6 <82.2> | 32.6 (0.37) | 45.0 (0.52) | 51.6 (0.47) | 83.7 <83.1> |
| 상위 10개 | 10 | 10 | 10 | 10,358 (1,036) | 15,357 (1,536) | 19,390 (1,939) | 63.8 <65.5> | 25.4 (2.54) | 34.6 (3.46) | 33.1 (3.31) | 53.7 <63.9> |
| 개 인 | 463 | 536 | 562 | 3,284 (7) | 4,182 (8) | 5,602 (10) | 18.4 <17.8> | 8.0 (0.02) | 9.2 (0.02) | 10.0 (0.02) | 16.3 <16.9> |
| 합 계 | 551 | 625 | 673 | 16,130 (29) | 23,444 (38) | 30,381 (45) | 100.0 | 40.6 (0.07) | 54.2 (0.09) | 61.7 (0.09) | 100.0 |

* ()는 사업자당 평균, < > 는 '15.上 기준 비중

- (중개수수료 수입) 1,303억원('15.上 1,008억원 대비 +29.3% 증가)
(중개수수료율) 4.3%('15.上 4.3%와 동일)

- '15년 상반기 대비 중개실적 증가에 따라 중개수수료 수입도 증가

* 중개수수료(억원) : ('13.하 886 → ('14.상 398 → ('14.하 701 → ('15.상 1,008 → ('15.하 1,303

<내부중개수수료 현황>

| 구 분 | 수수료수입(억원, %) | | | | 수수료율(% , %p) | | | |
|-------------|---------------|----------------|----------------|----------------|--------------|-------|-------|------|
| | '14.下 | '15.上 | '15.下 | 비중 | '14.下 | '15.上 | '15.下 | 증감 |
| 법 인 89개 | 583 (6.6) | 850 (9.6) | 1,097 (9.9) | 84.2 <84.3> | 4.5 | 4.4 | 4.4 | - |
| 상위 10개 | 481 (48.1) | 688 (68.8) | 761 (76.1) | 58.4 <68.3> | 4.6 | 4.5 | 3.9 | △0.6 |
| 개 인 536개 | 118 (0.3) | 158 (0.3) | 206 (0.4) | 15.8 <15.7> | 3.6 | 3.8 | 3.7 | △0.1 |
| 합 계 625개 | 701 (1.3) | 1,008 (1.6) | 1,303 (1.9) | 100.0 | 4.4 | 4.3 | 4.3 | - |

* ()는 사업자당 평균, < > 는 '15.上 기준 비중

4 내부업 이용자 특성 분석

※ 자산 100억원 이상 대형 내부업체 중 해당항목 제출업체

- (이용기간) 1년 이상 53.2%(+8.6%p), 1년 미만 46.8%(△8.6%p)

- 상반기에 비해 1년 이상 장기 이용자 비중(44.6%→53.2%)이 증가

<대형 내부업체의 내부기간>

| 구 분 | | 1년 미만 | 3개월 미만 | 3~6개월 | 6~12개월 | 1년 이상 | 합 계 |
|----------------|--------|--------|--------|--------|--------|--------|--------|
| '15년 하반기 | 금액(억원) | 9,962 | 4,112 | 2,570 | 3,280 | 11,331 | 21,293 |
| | 비중(A) | 46.8% | 19.3 | 12.1 | 15.4 | 53.2 | 100.0% |
| '15년 상반기 비중(B) | | 55.4% | (21.7) | (15.6) | (18.1) | (44.6) | 100.0% |
| 증감(A-B) | | △8.6%p | △2.4%p | △3.5%p | △2.7%p | 8.6%p | - |

* 평균 내부기간을 제출한 72개사의 '15년 하반기 중 대부상환액 기준

- (차입용도) 생활비 64.8%, 사업자금 13.4%, 타대출상환 8.2%

- '15.6월에 비해 생활비 용도 대부비중(+1.5%p)이 소폭 증가한 반면, 사업자금 용도 대부비중(△0.8%p)은 소폭 감소

□ (이용자 직업) 회사원 67.9%, 자영업자 21.5%, 주부 8.1%

- '15.6월 대비 회사원(△0.5%p) 비중은 감소한 반면, 주부(+1.3%p) 및 자영업자 비중(+0.2%p)은 증가

< 대형 대부업체 이용자별 신규대부 >

(단위 : 억원)

| 구 분 | 대부목적 | | | | | 합계 | '15.12월 비중(A) | '15.6월 비중(B) | 증감 (A-B) |
|------------|--------|----------|-----------|----------|--------|--------|------------------|-----------------|-------------|
| | 생활비 | 사업 자금 | 타대출 상환 | 물품 구매 | 기타 | | | | |
| 회사원 | 14,043 | 712 | 1,591 | 211 | 2,423 | 18,980 | 67.9% | 68.4% | △0.5%p |
| 자영업 | 2,087 | 2,734 | 375 | 163 | 635 | 5,994 | 21.5% | 21.3% | 0.2%p |
| 주 부 | 1,711 | 143 | 169 | 16 | 214 | 2,253 | 8.1% | 6.8% | 1.3%p |
| 기 타 | 250 | 149 | 146 | 4 | 163 | 712 | 2.5% | 3.5% | △1.0%p |
| 합 계 | 18,091 | 3,738 | 2,281 | 394 | 3,435 | 27,939 | 100.0% | 100.0% | - |
| '15.12월 비중 | 64.8% | 13.4% | 8.2% | 1.4% | 12.3% | 100.0% | | | |
| '15.6월 비중 | 63.3% | 14.2% | 8.8% | 1.0% | 12.7% | 100.0% | | | |
| 증 감 | 1.5%p | △0.8%p | △0.6%p | 0.4%p | △0.4%p | - | | | |

* 신규대부 이용자 현황을 제출한 개인대부 취급 위주 72개사의 '15년 하반기 중 신규대부액 기준

□ (거래자 신용등급) 4~6등급 22.1%, 7~10등급 77.9%(거래자 기준)

※ NICE CB를 이용하는 97개사(부실채권매입추심업체 포함) 자료를 바탕으로 분석(법인대부·담보대부는 제외)

- 4~6등급 중신용자 비중*은 '13년말 이후 증가세가 둔화 추세이며 전체 대부규모 증가에 따라 7등급 이하 거래자수도 증가**

* ('12.12월) 13.6% → ('13.12월) 19.8% → ('14.12월) 21.6% → ('15.6월) 21.4% → ('15.12월) 22.1%

** ('12.12월) 126.9만명 → ('13.12월) 112.9만명 → ('14.12월) 115.5만명 → ('15.6월) 119.9만명 → ('15.12월) 121.2만명

< 대부업체 신용등급별 대부 현황 >

(단위 : 명, %)

| 구 분 | '14.12월 | | '15.6월 | | '15.12월 | |
|--------|-----------|-------|-----------|-------|-----------|-------|
| | 거래자수 | 비중 | 거래자수 | 비중 | 거래자수 | 비중 |
| 1~3등급 | 40 | 0.0 | 8 | 0.0 | 6 | 0.0 |
| 4~6등급 | 317,859 | 21.6 | 325,563 | 21.4 | 344,425 | 22.1 |
| 7~10등급 | 1,155,194 | 78.4 | 1,198,889 | 78.6 | 1,212,712 | 77.9 |
| 합 계 | 1,473,093 | 100.0 | 1,524,460 | 100.0 | 1,557,143 | 100.0 |

IV. 시사점 및 대응방향

1 시사점

□ 대형 대부업체를 중심으로 최고금리 인하에 따른 마진감소에 대응하여 영업을 적극 확대하면서 대부규모가 지속적으로 증가

* 대부잔액(조원) : ('10.12월) 7.6 → ('11.12월) 8.7 → ('13.12월) 10.0 → ('14.12월) 11.2 → ('15.12월) 13.2

- 다만, '16.3.3. 법정 최고금리 인하(연 34.9% → 연27.9%), '16.7.25. 대부업 감독체계 개편 및 규제 강화 등의 영향으로 대부 규모 증가세가 둔화될 가능성 상존

□ 등록업자 수*는 '07.9월(18,197개)을 정점으로 감소세를 보여왔으나, '14.6월 이후 감소세가 정제

* 등록업자 수(개) : ('13.12월) 9,326 → ('14.6월) 8,794 → ('14.12월) 8,694 → ('15.12월) 8,752

- 한편, 대부업 등록요건 강화 및 대부채권 양수자격 제한*으로 인해 '16년 상반기 중 대부업 신규 등록이 증가할 가능성

* '16.7.25일부터 대부업자 및 여신금융기관의 대부채권은 매입추심업으로 등록한 대부업자 또는 여신금융기관 등만 양수 가능(일반법인 및 개인에 대한 양도 금지)

□ 영업확대를 위한 대부중개 의존도가 증가하면서 '15년 하반기 중 대부중개실적* 급증

* 중개금액(억원) : ('13.하) 21,574 → ('14.상) 9,293 → ('14.하) 16,130 → ('15.상) 23,444 → ('15.하) 30,381

- 대부중개 관련 불법행위의 증가 가능성이 있으므로 집중적인 모니터링 및 점검 필요

2 대응 방향

□ 대부업 감독체계 개편 준비 철저

- 금융당국의 대형 대부업자 직접 감독에 필요한 법령·규정 및 업무처리 절차 마련 및 대부업자의 법규 준수 안내

* 개정 대부업법 시행령 및 대부업 감독규정 '16.7월 공포예정, '16.7월 관계기관 공동으로 금융위 등록대상 대부업자 대상 설명회 개최 예정

- 금융위 등록대상 대부업자의 등록, 민원·분쟁업무 등 신규 업무 수요에 효과적으로 대처

* 대부업 감독 전산시스템 구축 및 지자체 전산자료 인수 추진 등

□ 불건전 영업행위 근절을 위한 대부시장 모니터링 강화

- 보증대출 취급 대부업자 및 대부중개업자의 불건전 영업행태*를 중점 점검하고 문제 발견시 대응방안 마련

* 과도한 연대보증 요구, 보증인의 보증의사 확인 소홀, 동일인에 대해 분할 중개를 통한 과도한 대출 유발, 대환대출 유도를 통한 수수료 과다 수취 등

□ 불법사금융 단속 강화 및 정책서민금융의 확대

- 최고금리 인하에 따른 영세 대부업자 음성화 가능성에 대비하여 검·경 등 유관기관과 공조하여 불법사금융 단속 지속 실시*

* '16.6.1~7.31. 불법사금융 일제신고 및 단속기간 운영 중

- 저신용자 대출축소 등 금융소외계층의 금융부담 증가 우려에 대해서는 정책서민금융의 확대·강화를 통해 적극 대응