

 금융위원회	<div style="text-align: center; font-size: 2em; font-weight: bold;">보 도 참 고</div>				
 금융감독원	보도	2020.11.11.(수) 12:00	배포	2020.11.11.(수)	

책 임 자	금융위 금융정책과장 이 동 훈(02-2100-2830)	담당자	김 경 문 사무관(02-2100-2824)
	금융위 가계금융과장 이 수 영(02-2100-2510)		김 기 태 사무관(02-2100-2523)
	금융위 보험과장 김 동 환(02-2100-2960)		김 민 수 사무관(02-2100-2578)
	금융위 중소기업금융과장 김 종 훈(02-2100-2990)		이 지 현 사무관(02-2100-2993)
	금감원 은행감독국장 이 준 수(02-3145-8020)		김 형 원 팀장(02-3145-8040)
	금감원 보험감독국장 강 한 구(02-3145-7460)		서 영 일 팀장(02-3145-7455)
	금감원 저축은행감독국장 서 정 호(02-3145-6770)		전 홍 균 팀장(02-3145-6773)
	금감원 여신금융감독국장 정 용 걸(02-3145-7550)		문 재 희 팀장(02-3145-7552)
	금감원 상호금융감독실장 한 홍 규(02-3145-8070)		박 현 섭 팀장(02-3145-8072)

제 목 : 2020년 10월중 가계대출 동향[잠정]

- ◇ '20.10월중' **소금융권 가계대출은 13.2조원 증가**하였습니다.
 - * 소금융권 가계대출 증가액(조원) : ('20.8월)14.3 ('20.9월)11.0 **(20.10월)13.2**
- 추석연휴 카드결제수요, 이사철 자금수요 등 계절요인*의 영향으로 9월(11.0조원) 대비 증가폭이 확대되었습니다.
 - * 가계대출 증가액(9월/10월, 조원) : ('17)6.1/10.0 ('18)4.4/10.4 ('19)3.2/8.3 **(20)11.0/13.2**
 - ** 과거 10년간('10~'19년) 분기별 가계대출 증가액(조원, 한은)
: [1분기] 10.2, [2분기] 19.1, [3분기] 19.7, [4분기] 26.1조원
- ◇ '20.10월말' **가계대출잔액은 전년동월대비 7.1% 증가**하였습니다.
 - * 소금융권 10월 가계대출 증가율(전년동월대비) : ('18)6.1% ('19)4.2% **(20)7.1%**
- 금융당국은 가계대출 추이를 면밀히 모니터링하면서,
- 필요시 서민·소상공인에 미치는 부정적 영향은 최소화하는 범위 내에서 가계부채 관리방안을 마련할 계획입니다.

개요

- ☐ '20.10월중 **소금융권 가계대출은 13.2조원 증가***하였습니다.
[전월(+11.0조원)대비 2.2조원 확대, 전년동월(+8.3조원)대비 4.9조원 확대]
* 소금융권 가계대출 증가액(조원) : ('20.8월)14.3 ('20.9월)11.0 **(('20.10월)13.2**
('18.10월)10.4 ('19.10월)8.3 **(('20.10월)13.2**

☐ '20.10월말 **소금융권 가계대출잔액은 전년동월대비 7.1% 증가***하였습니다.
* 소금융권 10월 가계대출 증가율(전년동월대비) : ('18)6.1% ('19)4.2% **(('20)7.1%**

2

금융업권보통 동향

- ☐ **(은행권) ‘20.10월중 은행권 가계대출은 10.6조원 증가***하였습니다.
[전월(+9.7조원) 대비 0.9조원 확대, 전년동월(+7.2조원)대비 3.4조원 확대]

* 은행권 가계대출 증가액(조원) : ('20.8월)11.8 ('20.9월)9.7 **('20.10월)10.6**
('18.10월)7.7 ('19.10월)7.2 **('20.10월)10.6**

☐ **(제2금융권) ‘20.10월중 제2금융권 가계대출은 2.5조원 증가***하였습니다.
[전월(+1.3조원) 대비 1.2조원 확대, 전년동월(+1.1조원) 대비 1.4조원 확대]

* 제2금융권 가계대출 증가액(조원) : ('20.8월)2.5 ('20.9월)1.3 **('20.10월)2.5**
('18.10월)2.7 ('19.10월)1.1 **('20.10월)2.5**

3

대출항목별 동향

- (주택담보대출) '20.10월 중 7.2조원 증가*하였습니다.
- [전월(+7.1조원) 대비 0.1조원 확대, 전년동월(+4.0조원) 대비 3.2조원 확대]
- * 소금융권 주담대 증가액(조원) : ('20.8월)6.3 ('20.9월)7.1 **(20.10월)7.2**
(18.10월)3.3 (19.10월)4.0 **(20.10월)7.2**
- (은행권) 과거 체결된 매매계약 관련대출, 既 승인된 집단대출* 등 실행에 따라 6.8조원 증가하였습니다(전세대출** 증가폭은 전월대비 축소***).
- [전월(+6.7조원) 대비 0.1조원 확대, 전년 동월(+4.6조원) 대비 2.2조원 확대]
- * 은행권 집단대출 증감(조원) : ('20.8월) 0.8 ('20.9월) 1.2 ('20.10월) 1.4
- ** 은행권 전세대출 증감(조원) : ('20.8월) 3.4 ('20.9월) 3.5 ('20.10월) 3.0
- *** 은행권 주담대 증감(조원) : ('20.8월)6.1 ('20.9월)6.7 **(20.10월)6.8**
(18.10월)3.5 (19.10월)4.6 **(20.10월)6.8**

○ (제2금융권) '20.10월중 0.4조원 증가하였습니다.

[전월(0.4조원) 대비 변동없음, 전년동월(△0.7조원) 대비 1.1조원 확대]

* 제2금융권 주담대 증가액(조원) : ('20.8월) 0.2 ('20.9월) 0.4 **('20.10월)0.4**
('18.10월)△0.1 ('19.10월)△0.7 **('20.10월)0.4**

□ (기타대출) '20.10월중 6.0조원 증가하였습니다.

[전월(+3.9조원) 대비 2.1조원 확대, 전년동월(+4.3조원) 대비 1.7조원 확대]

* 소금융권 기타대출/신용대출 증가액(조원) : ('20.8월)8.0/6.3 ('20.9월)3.9/3.6 **('20.10월)6.0/3.9**
('18.10월)7.0/3.7 ('19.10월)4.3/2.8 **('20.10월)6.0/3.9**

○ (은행권) 저금리* 하에서 이사철 자금수요, 추석연휴 카드결제 수요 등 계절요인의 영향으로 3.8조원 증가하였습니다.

[전월(3.0조원)대비 0.8조원 확대, 전년동월(+2.5조원) 대비 1.3조원 확대]

* 예금은행 신용대출 신규취급금리(한은 %) ('18)4.64 ('19)3.87 ('20.3)3.49 ('20.6)2.93 ('20.9)2.89

** 은행권 기타대출/신용대출 증감(조원) : ('20.8월)5.7/5.2 ('20.9월)3.0/2.9 **('20.10월)3.8/3.2**
('18.10월)4.2/2.9 ('19.10월)2.5/2.0 **('20.10월)3.8/3.2**

○ (제2금융권) 제2금융권 또한 계절요인의 영향으로 카드대출(여전) 등을 중심으로 2.1조원 증가*하였습니다.

[전월(+0.9조원)대비 1.2조원 확대, 전년동월(+1.8조원) 대비 0.3조원 확대]

* 제2금융권 기타대출/신용대출 증감(조원) : ('20.8월)2.3/1.1 ('20.9월)0.9/0.8 **('20.10월)2.1/0.7**
('18.10월)2.9/0.7 ('19.10월)1.8/0.7 **('20.10월)2.1/0.7**

업권별 가계대출 증감 추이 (금감원 속보치 기준, 조원)

	'18년중 (1~10월)	9월	10월	...	'19년중 (1~10월)	9월	10월	...	'20년중 (1~10월)	9월	10월
은 행	+48.4	+5.1	+7.7		+46.6	+4.8	+7.2		+80.4	+9.7	+10.6
제2금융권	+12.1	△0.7	+2.7		△4.9	△1.6	+1.1		+4.0	+1.3	+2.5
상호금융	+1.2	△0.3	+0.8		△7.5	△0.9	△0.2		△3.4	+0.3	+0.7
신 협	△2.37	△0.19	△0.06		△1.33	△0.19	△0.16		△1.94	△0.01	△0.16
농 협	+4.77	+0.10	+0.81		△0.39	△0.28	△0.05		+1.85	+0.38	+0.65
수 협	△0.28	△0.00	+0.05		+0.14	△0.04	+0.05		+0.01	+0.07	+0.06
산 림	+0.51	+0.04	+0.05		+0.40	+0.03	+0.04		+0.19	+0.03	+0.04
새마을금고	△1.42	△0.24	△0.03		△6.37	△0.46	△0.10		△3.54	△0.21	+0.07
보 협	+4.3	+0.3	+0.9		△1.1	△0.3	+0.4		+0.7	+0.3	+0.4
저축은행	+1.8	+0.0	+0.3		+2.2	+0.1	+0.4		+4.2	+0.6	+0.7
여 전 사	+4.8	△0.8	+0.7		+1.6	△0.4	+0.5		+2.5	+0.2	+0.8
소금융권합계	+60.5	+4.4	+10.4		+41.7	+3.2	+8.3		+84.4	+11.0	+13.2

※ 보금자리론 등 정책모기지 대출 포함, 속보치 기준으로 향후 일부 차이가 발생할 수 있음

□ '20.10월중 소금융권 가계대출은 계절적 요인으로 인해 9월 대비 증가폭이 확대되었습니다.(9월중 11.0조원 → 10월중 13.2조원)

○ 다만, 월별 증가세는 계절적 요인을 감안할 때 예년과 유사한 흐름(9월대비 증가세 확대)을 보이고 있습니다.

* 9월/10월 가계대출 증가액(조원) : ('17)6.1/10.0 ('18)4.4/10.4 ('19)3.2/8.3 **(20)11.0/13.2**

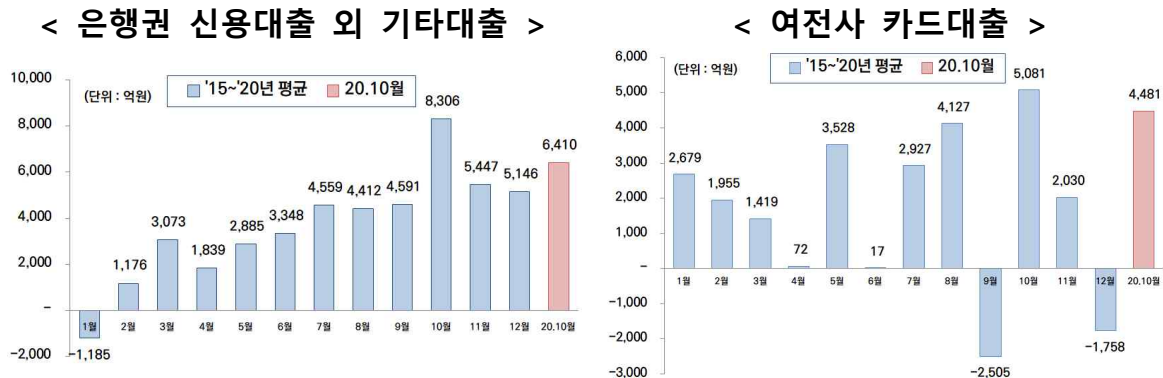
① 주담대(전세대출 포함)는 6~8월중 주택매매거래 잔금수요, 전세가 상승 등의 영향으로 예년대비 여전히 높은 수준으로 전월과 비슷한 수준을 유지하였습니다(전세대출 증가폭은 전월대비 축소).

② 기타대출의 경우 신용대출은 전월에 이어 8월의 급증세가 다소 완화된 모습을 보이고 있으나,

- 신용대출 이외의 기타대출(카드대출, 비주택담보대출 등)은 계절적 요인의 영향으로 증가폭이 다소 확대되었습니다.

* (참고) '20.10월 증가폭은 예년대비 오히려 축소된 것으로 나타남

※ (참고) 기타대출의 월별추이 비교



⇒ 비주택담보대출, 여전사 카드대출 등 기타대출은 통상 10월에 크게 증가
(→'20.10월 증가폭은 예년대비 오히려 축소)

□ 종합적으로 판단하면, 신용대출의 경우 지난 8월의 급증세(+6.3조원)는 어느 정도 완화된 모습을 보이고 있습니다.

○ 다만, 전체적인 가계대출 증가세는 '19년에 비해 여전히 높은 수준을 유지하고 있습니다.

< 가계대출 세부항목별 월중 증감액 추이 >

단위 : 조원	전체	주담대	전세(은행권)	기타	신용대출
'20.10월	+13.2	+7.2	+3.0	+6.0	+3.9
'20.9월	+11.0	+7.1	+3.5	+3.9	+3.6
'20.8월	+14.3	+6.3	+3.4	+8.0	+6.3
'19.10월	+8.3	+4.0	+2.7	+4.3	+2.8
'19.9월	+3.2	+2.7	+2.2	+0.5	+1.0
'19.8월	+6.5	+3.2	+2.5	+3.3	+3.4

□ 통상 4분기는 가계대출 증가폭이 확대*되는 시기인 만큼, 금융당국은 가계부채 증가 추이를 면밀히 모니터링하면서,

* 과거 10년간('10~'19년) 분기별 가계대출 증가액(조원, 한은)
: [1분기] 10.2, [2분기] 19.1, [3분기] 19.7, [4분기] 26.1조원

○ 필요시 서민·소상공인에 미치는 부정적 영향은 최소화하는 범위 내에서, 가계부채 연착륙을 위한 관리방안을 마련할 계획입니다.

  공공누리 공공저작물 자유이용허락	본 자료를 인용 보도 할 경우 출처를 표기 해 주십시오. http://www.fsc.go.kr	금융위원회 대변인 prfsc@korea.kr	 질병관리본부 콜센터	
--	--	---	---	---

“혁신금융, 더 많은 기회 함께하는 성장”