


 금융위원회	<h1 style="margin: 0;">보 도 자 료</h1>				
 금융감독원	보도	2021.12.9.(목) 조간	배포	2021.12.8.(수)	

책 임 자	금융위 금융정책과장 이 동 훈(02-2100-2830)	담 당 자	김 나 혜 사무관(02-2100-2836)
	금융위 은행과장 김 연 준(02-2100-2950)		송 용 민 사무관(02-2100-2951)
	금융위 보험과장 이 동 엽(02-2100-2960)		박 준 상 사무관(02-2100-2964)
	금융위 중소기업과장 이 진 수(02-2100-2990)		윤 송 이 사무관(02-2100-2983) 유 원 규 사무관(02-2100-2992) 서 승 리 사무관(02-2100-2993)
	금감원 은행감독국 부국장 김 옥 배(02-3145-8022)		김 형 원 팀장(02-3145-8040)
	금감원 보험감독국장 양 해 환(02-3145-7460)		김 경 수 팀장(02-3145-7455)
	금감원 저축은행감독국장 박 광 우(02-3145-6770)		이 건 필 팀장(02-3145-6773)
	금감원 여신금융감독국장 양 진 호(02-3145-7550)		문 재 희 팀장(02-3145-7552)
	금감원 상호금융감독실장 권 화 종(02-3145-8070)		박 현 섭 팀장(02-3145-8072)

제 목 : 2021년 11월중 가계대출 동향(잠정)

◇ '21.11월중 소금융권 가계대출은 5.9조원 증가하였습니다.

* 증가액(조원) : ('21.7월)15.3 (8월) 8.6 (9월) 7.8 (10월) 6.1 **(11월) 5.9**

○ 주택담보대출 증가폭은 은행권을 중심으로 전월보다 축소되었으나, 신용대출 등 기타대출이 확대되었습니다.

* 주담대/기타대출 증가액(조원) : ('21.9월)6.7/1.2 (10월)5.2/0.9 **(11월)3.9/2.0**

○ 전년동월대비 가계대출 증가율은 7.7%로, 7월 이후 증가세가 지속적으로 둔화되는 모습을 보이고 있습니다.

* 증가율(전년동월대비, %) : ('21.7월)10.0 (8월) 9.5 (9월) 9.2 (10월) 8.6 **(11월) 7.7**

◇ 금융당국은 「가계부채 관리 강화방안('21.10월)」의 차질 없는 이행 등 가계대출 연착륙을 지속 추진해 나가겠습니다.

1

개요

□ '21.11월중 소금융권 가계대출은 5.9조원 증가하여, 전월(6.1조원) 대비 증가폭이 소폭 축소되었습니다.

○ 주택담보대출 증가세는 다소 둔화되는 모습을 보이고 있으나, 기타대출 증가폭은 전월대비 확대되었습니다.

* 주담대/기타대출 증가액(조원) : ('21.9월)6.7/1.2 (10월)5.2/0.9 **(11월)3.9/2.0**

월중 소금융권 가계대출 증감액

단위 : 조원	전체	주담대	전세(은행권)	기타	신용대출
'21.11월	5.9	3.9	2.0	2.0	1.0
'21.10월	6.1	5.2	2.2	0.9	0.9
'20.11월	18.7	6.8	2.3	11.9	7.8
'20.10월	13.6	7.3	3.0	6.2	4.0
'19.11월	6.7	3.8	2.6	2.9	2.5
'19.10월	8.3	4.0	2.7	4.3	2.8

□ '21.11월말 소금융권 가계대출 잔액의 전년동월 대비 증가율은 7.7%로, 증가세가 지속 둔화되는 모습을 보이고 있습니다.

* 증가율(전년동기대비, %) : ('21.7월)10.0 ('21.8월)9.5 (9월)9.2 (10월)8.6 **(11월)7.7**

2

대출항목별 동향

□ (주택담보대출) '21.11월중 3.9조원 증가하였습니다.

○ 주택거래 감소 등의 영향으로 주택담보대출 증가폭이 전월 대비 감소(10월 5.2조원 → 11월 3.9조원)한 것으로 추정됩니다.

□ (기타대출) '21.11월중 2.0조원 증가하였습니다.

- 11월 마지막주 공모주 청약* 등으로 인해 전월대비 증가폭이 확대(10월 0.9조원→ 11월 2.0조원)된 것으로 추정됩니다.

* 신한서부티엔디리츠(청약증거금 3.0조원)

3

금융업권별 동향

□ (은행권) '21.11월중 은행권 가계대출은 2.9조원 증가하여, 지난달 (5.1조원)에 비해 증가폭이 축소되었습니다.

- 주택매매 거래량 감소 등으로 주담대 증가폭이 전월 대비 크게 축소*(10월 4.7조원 → 11월 2.4조원)되었습니다.

* 은행권 일반개별주담대 증감(조원) : ('21.9월) 0.9 (10월) 1.0 (11월)△0.02
은행권 정책모기지 증감(조원) : ('21.9월) 0.8 (10월) 0.7 (11월) 0.3

- 신용대출은 0.6조원 증가하였으며, 전월(+0.5조원)과 비슷한 수준입니다.

□ (제2금융권) 제2금융권 가계대출은 2.9조원 증가하였습니다.

- 상호금융(10월 0.4조원 → 11월 2.1조원)을 중심으로 증가폭이 확대 (10월 1.0조원 → 11월 2.9조원)되었습니다.

가계대출 증감 추이 (금감원 속보치 기준, 조원)

	'19년중 (1~11월)	10월	11월	...	'20년중 (1~11월)	10월	11월	...	'21년중 (1~11월)	10월	11월
은행	+53.6	+7.2	+7.0		+94.0	+10.6	+13.6		+71.9	+5.1	+2.9
제2금융권	△5.1	+1.1	△0.2		+9.4	+2.9	+5.1		+35.4	+1.0	+2.9
상호금융	△8.4	△0.2	△0.9		△1.1	+0.8	+2.2		+18.5	+0.4	+2.1
신협	△1.57	△0.16	△0.25		△1.61	△0.05	+0.22		+1.77	+0.49	+0.85
농협	△0.68	△0.05	△0.29		+3.16	+0.65	+1.31		+11.87	△0.71	△0.14
수협	+0.07	+0.05	△0.07		+0.09	+0.06	+0.08		+0.96	△0.06	△0.04
산림	+0.42	+0.04	+0.03		+0.24	+0.04	+0.05		+0.46	+0.05	△0.01
새마을금고	△6.67	△0.10	△0.29		△3.01	+0.07	+0.53		+3.43	+0.60	+1.46
보험	△1.1	+0.4	+0.0		+1.5	+0.5	+0.8		+5.4	+0.3	+0.5
저축은행	+2.4	+0.4	+0.2		+5.1	+0.7	+0.9		+6.3	+0.2	+0.2
여전사	+2.0	+0.5	+0.4		+4.0	+1.0	+1.2		+5.3	+0.2	+0.1
全금융권합계	+48.4	+8.3	+6.7		+103.5	+13.6	+18.7		+107.3	+6.1	+5.9

※ 보금자리론 등 정책모기지 대출 포함, 속보치 기준으로 향후 일부 차이가 발생할 수 있음

□ '21.11월중 소금융권 가계대출은 5.9조원 증가하여, 전월(6.1조원) 대비 증가폭이 소폭 축소되었습니다.

○ 주택담보대출 증가세는 지속적으로 둔화되는 추세이며, 신용대출 등 기타대출도 비교적 안정적으로 유지되고 있습니다.

* 소금융권 주담대 증가액(조원) : ('21.8월) 7.1 (9월) 6.7 (10월) 5.2 (11월) 3.9
소금융권 기타대출 증가액(조원) : ('21.8월) 1.5 (9월) 1.2 (10월) 0.9 (11월) 2.0

□ 금융당국은 「가계부채 관리 강화방안('21.10월)」의 차질 없는 이행 등 가계대출 연착륙을 지속 추진해 나가겠습니다.



본 자료를 인용 보도할 경우
출처를 표기해 주십시오.
<http://www.fsc.go.kr>

금융위원회 대 변 인
prfsc@korea.kr



“혁신금융, 더 많은 기회 함께하는 성장”