

'23년 상반기 가상자산사업자 실태조사 결과

1 실태조사 개요

- 금융정보분석원(원장 이윤수)은 국내 가상자산시장 현황 파악을 위해 35개 신고 사업자에 대한 '23년 상반기 실태조사를 실시하였습니다.

< 가상자산사업자 실태조사 개요 >

- ① 조사대상 : 35개 가상자산사업자 (26개 거래소(거래업자)*, 9개 지갑·보관업자)
- ② 조사방법 : 사업자가 작성·제출한 값을 기초로 집계
- ③ 대상기간 및 기준시점 : '23.1.1.~'23.6.30. / '23.6.30.

* 거래소 1개는 사실상 영업 중단 등으로 자료 미제출

- 금번 실태조사를 통해 분석된 주요 결과는 다음과 같습니다.

구 분	'22년 하반기	'23년 상반기	증감(율)
1. 가상자산 거래업자			
일평균 거래규모	2.94조원	2.9조원	△0.04조원(△1.3%)
총영업이익	1,249억원	2,273억원	+1,024억원(+82%)
원화예치금	3.6조원	4.0조원	+0.4조원(+11%)
2. 가상자산 관련			
시가총액	19.4조원	28.4조원	+9.0조원(+46%)
가상자산 종목수	1,362개	1,399개	+37개(+2.7%)
- 중복상장 제외시	625종	622종	△3종(△0.5%)
단독상장 가상자산 종목수	389개	366개	△23개(△5.9%)
가격변동성((최고가-최저가)/최고가)	67%	62%	△5%p
3. 이용자 일반			
등록 계정수	1,178만개	950만개	△228만개(△19%)
거래가능 이용자	627만명	606만명	△21만명(△3%)
가장 많은 이용 연령대	30대	30대	-
1백만원 미만 보유	477만명	443만명	△34만명(△7%)

- ※ ① 실태조사 결과는 사업자가 제출한 자료를 집계·작성한 수량 정보로 국가승인통계가 아닙니다.
 ② 개별 사업자의 회신값은 영업비밀에 해당될 수 있어 공개할 수 없습니다.

※ 가상자산사업자(35개) = 가상자산거래소(거래업자) 26개 + 지갑·보관업자 9개

- ▲ 일부 코인마켓 거래소는 수수료 매출 등이 없어 지속적인 사업 영위가 어려운 상황
- ▲ 단독상장 가상자산 비중(59% 국내 유통 가상자산 대비)은 여전히 높지만 종목수는 소폭 감소(△5.9%)
- ▲ 가상자산 시장 회복에도 일평균 거래규모(△1.3%)와 이용자(△3%)는 소폭 감소
- ▲ 가상자산 가격 변동성(62%)이 여전히 높아 신중한 투자 판단 필요

'23년 상반기 가상자산 가격 상승과 투자심리 회복 등으로 '22년 하반기 대비 시가총액, 원화예치금이 늘어났고, 거래소(거래업자)의 영업이익도 증가하였습니다. 코인마켓 사업자 21개 중 10개는 거래 수수료 매출이 없는 등 향후 지속적인 사업 영위가 어려운 상황입니다.

- * (시가총액('23.6월말)) 28.4조원 ('22년말 19.4조원 대비 +9조원, +46%)
- (원화예치금('23.6월말)) 4.0조원 ('22년말 3.6조원 대비 +0.4조원, +11%)
- (총영업이익('23.上)) 2,273억원 ('22년下 1,249억원 대비 +1,024억원, +82%)

가상자산 거래소의 신규 거래지원(신규 상장)과 거래중단(상장폐지)이 크게 증가하였습니다. 주요 거래중단 사유는 프로젝트 위험(사업지속성 등)이었으며, 거래중단 가상자산 중 66%가 단독상장 가상자산(국내 사업자 1곳만 취급)이었습니다.

- * (신규거래지원('23.上)) 169건 ('22년下 74건 대비 +95건, +128%)
- (거래중단('23.上)) 115건 ('22년下 78건 대비 +37건, +47%)
- (가상자산종목수(중복제거)(국내유통, '23.6월말)) 622종, (단독상장 가상자산('23.6월말)) 366개

가상자산 시장의 회복에도 국내 가상자산 거래규모와 이용자는 소폭 감소하는 모습을 보였습니다. 가상자산 이용자의 대부분(73%, 443만명)을 차지하는 100만원 미만 자산 보유자도 소폭 감소(△7%)하였습니다.

- * (일평균 거래규모('23.上)) 2.9조원 ('22년下 2.94조원 대비 △0.04조원, △1.3%)
- (거래가능이용자('23.6월말)) 606만명 ('22년下 627만명 대비 △21만명, △3%)

가격 변동성은 62%로 여전히 높은 수준이며, 국내 가상자산 사업자간 가상자산 이전 비중은 22%이고 가상자산 외부 이전금액은 대부분(전체 출고 이용자 중 72%, 44.8만명) 소액(100만원 미만)으로 출고되었습니다.

담당 부서 <총괄>	가상자산검사과	책임자	과 장	박정원 (02-736-1740)
		담당자	사무관	윤송이 (02-736-1743)

[붙임]

2023년 상반기 가상자산사업자 실태조사 결과

< 가상자산사업자 실태조사 개요 >

- ① 조사대상 : 35개 가상자산사업자 (26개* 거래소(거래업자), 9개 지갑·보관업자)
- ② 조사방법 : 사업자가 작성·제출한 값을 기초로 집계
- ③ 대상 기간 및 기준시점 : '23년 상반기 / '23.6.30.

* 거래소 1개는 사실상 영업 중단 등으로 자료 미제출

2023. 10.

금 융 위 원 회
금융정보분석원

목 차

I. '23년도 상반기 가상자산 시장	1
----------------------------	---

II. 가상자산 거래업자 영업 현황

1. 거래업자 현황	2
2. 가상자산 현황	5

III. 가상자산 거래업자 이용 현황

1. 이용자 현황	10
2. 개인 이용자 세부현황	11

IV. 가상자산 지갑 및 보관 사업자 현황

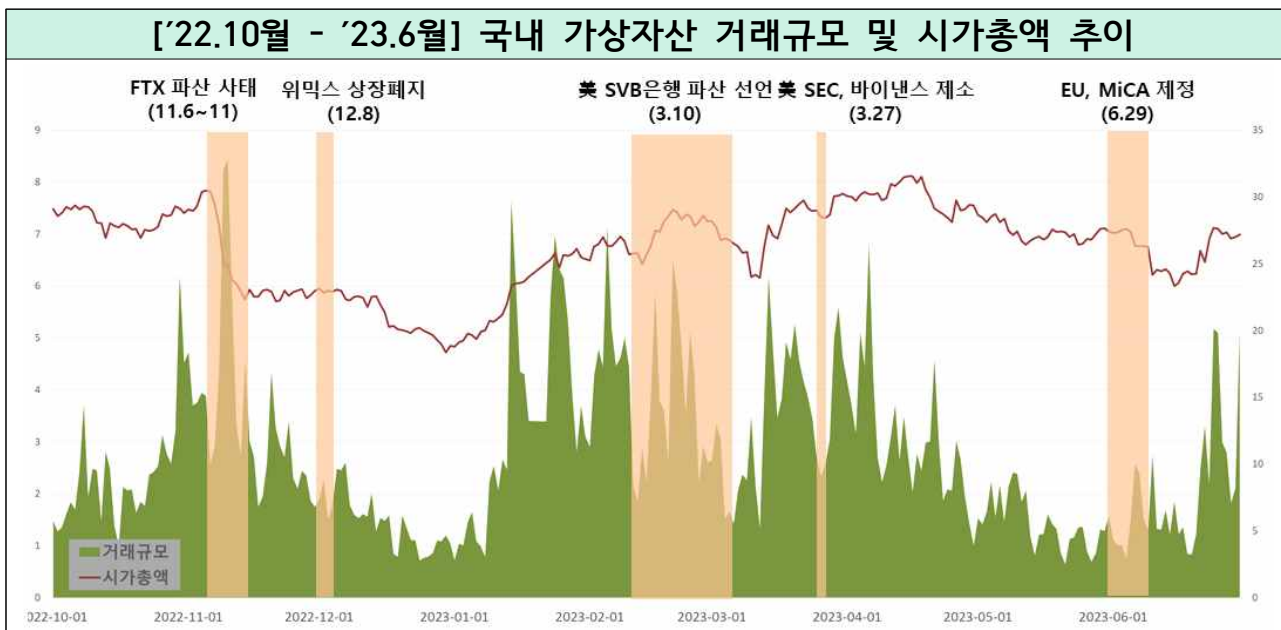
12

[참고 1] 국내 가상자산 시장 비교['21.下 ~ '23.上]	14
-------------------------------------------	----

[참고 2] 국내외 가상자산 시가총액 상위 10개 비교	16
--------------------------------------	----

I. '23년도 상반기 가상자산 시장

- (시장 규모) '23.6월말 기준, 글로벌 가상자산 시가총액은 **1,540조원** (코인마켓캡 기준)으로 '22년말(1,010조원) 대비 **53% 증가**
- 국내 시장의 가상자산 시가총액(가상자산사업자 실태조사 제출자료 기준)은 **28조원**('23.6월말)으로 '22.12월말(19조원) 대비 **46% 증가**
- 비트코인 가격도 '22.12월말(16,547달러) 대비 **81% 상승**한 30,441달러



- (시장 동향) 글로벌 긴축정책 완화 기대감 및 가상자산 상장지수 펀드(ETF) 출시 예상 등으로 투자 심리가 회복되었으나, 美 금융시장 변동성 확대, 美·EU의 가상자산 규제 강화 등으로 거래 변동성이 확대
- 美 기준금리 인상, 실리콘밸리은행(SVB) 파산('23.3.10.) 등의 영향으로 투자 심리 위축
- 美 상품선물거래위원회(CFTC)가 바이낸스를 파생상품 규제 위반 혐의 등으로 제소('23.3.27.)하고, SEC도 코인베이스를 제소('23.6.6.)
 - 유럽연합(EU)의 「암호자산 시장에 관한 법률(MiCA)」 제정('23.6.) 등 각국의 가상자산 규제 강화 등으로 거래 규모가 계속 축소
- (규제 동향) 국내 가상자산 시장의 이용자 권익 보호 등을 위해 「가상자산 이용자 보호 등에 관한 법률」 시행 예정('23.7. 제정, '24.7. 시행)

II. 가상자산 거래업자특금법상 이전, 보관·관리, 중개 영업 현황 (26개사)

※ 1개 사업자는 사실상 영업중단으로 총 26개사 취합 ('22년 하반기 : 27개사)

1

거래업자 현황

구분	일평균거래(조원)		평균수수료(%)		영업이익(조원)		원화예치금(조원)		AML평균인력(명)	
	'22.下	'23.上	'22.下	'23.上	'22.下	'23.上	'22년말	'23.6월말	'22년말	'23.6월말
원화마켓	2.94	2.90	0.18	0.18	0.18	0.26	3.6	4.0	29	29
코인마켓	0.02	0.001	0.15	0.14	△0.06	△0.03	-	-	7	6
계	2.94	2.9	0.16	0.15	0.12	0.23	3.6	4.0	11	10

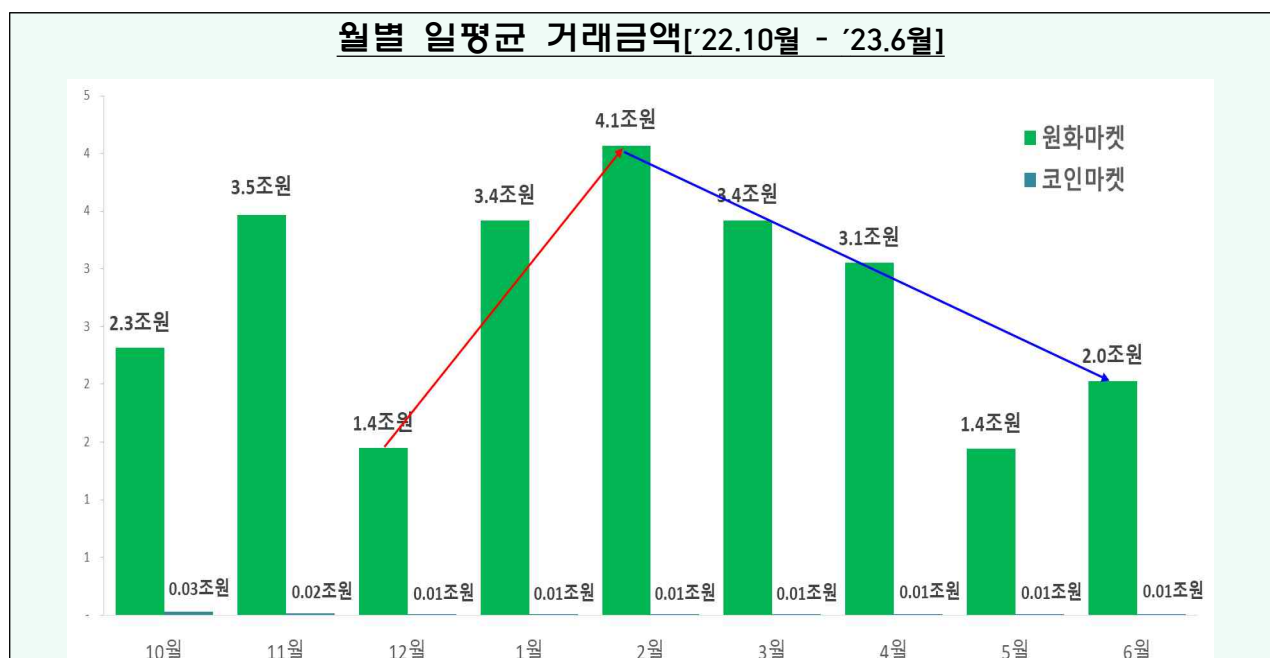
① [일평균 거래금액] 2.9조원 ('22.下 대비 0.04조원 ↓ [△1.3%])

○ (금액) 26개 거래업자의 일평균 거래금액은 2.9조원으로 '22.下(2.94조원) 대비 1.3% 감소

- 원화마켓은 2.9조원, 코인마켓*은 0.001조원이며, 특히 코인마켓 사업자 중 일평균 거래금액이 100만원 이하인 사업자는 5개사임

* 코인마켓 거래금액 = \sum (거래체결 가상자산수 × 해당 가상자산의 일별 종가)

○ (월별추이) 월별 거래금액은 2월까지 거래금액 증가 이후 감소세 지속



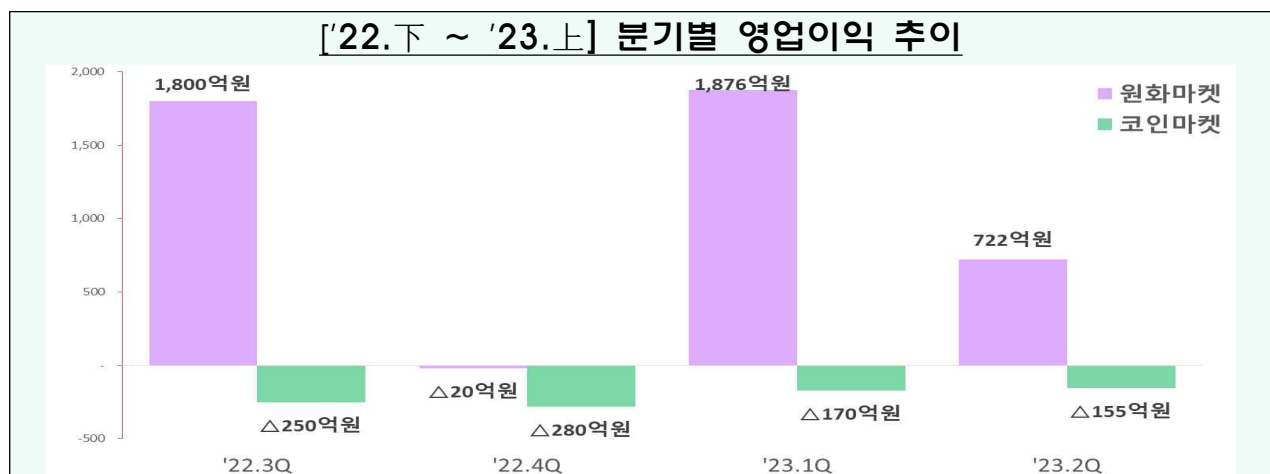
② [평균 수수료율] 0.15% ('22.下 대비 0.01%p ↓)

- (수수료율) 가상자산 매매 평균 수수료율은 0.15%로 '22.下 대비 0.01%p 감소
 - 원화마켓 평균 수수료율 0.18%, 코인마켓 평균 수수료율 0.14%(△0.01%p)
 - ※ 사업자별 수수료율 : 0.01% ~ 0.25%
(원화마켓 : 0.05% ~ 0.25%, 코인마켓 : 0.01% ~ 0.25%)
- (평가) 주식 시장* 대비 여전히 높은 수준으로, 이용자 수수료 부담 과다
 - * 증권사 온라인 거래수수료(최저 0.014%), 증권거래세, 유관기관 제비용 등

③ [영업현황] 매출 : 5,752억원 ('22.下 대비 57억원 ↓ [△1%]) 이익 : 2,273억원 ('22.下 대비 1,024억원 ↑ [+82%])

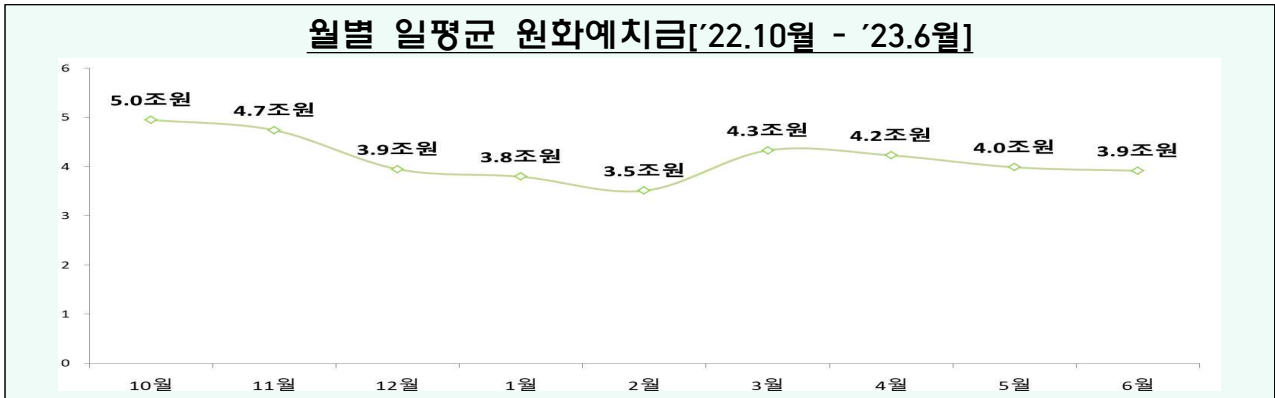
※ 일부 사업자는 가결산 금액 제출, 향후 결산 마감시 수치 변동 가능

- (거래업자 매출액) 5,752억원으로 '22.下(5,809억원) 대비 57억원 감소(△1%)
 - 전체 매출 중 거래 수수료 매출의 비중은 원화마켓 98%, 코인마켓 46%
- (영업이익) 2,273억원으로 '22.下(1,249억원) 대비 1,024억원 증가(+82%)
 - 원화마켓*은 2,598억원('22.下 1,779억원, +46%), 코인마켓은 △325억원('22.下 △530억원, +39%)
 - * (주요 거래업자 영업이익) A 사업자: 3,206억원, B 사업자: 125억원
- ※ 코인마켓 사업자 21개 중 10개*는 거래 수수료 매출이 "0"이고, 18개는 '완전자본잠식(자본총계가 마이너스)' 상태임
 - * 거래수수료 무료 이벤트 등으로 거래가 있더라도 거래 수수료 매출이 없는 경우 존재



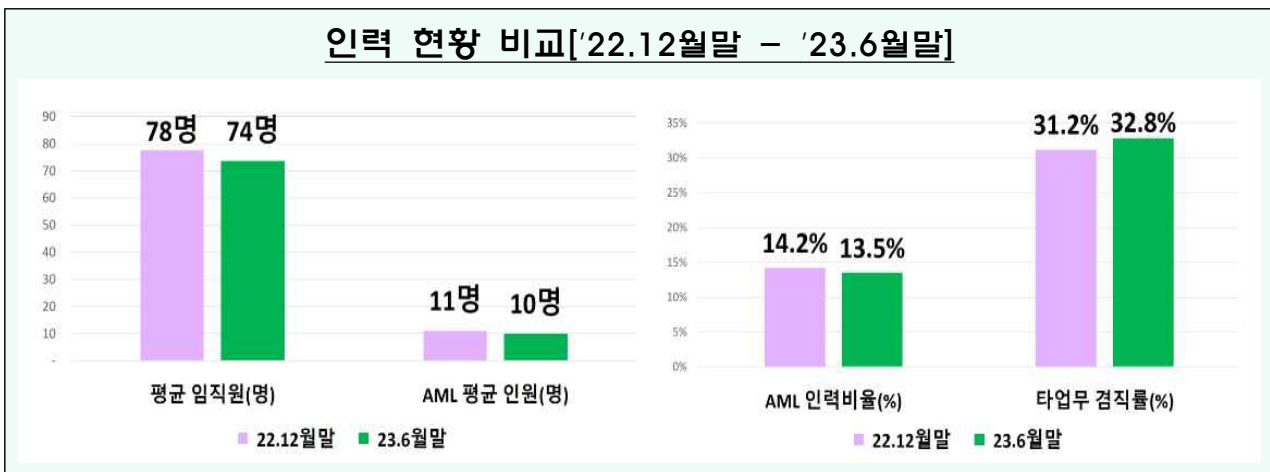
4 [원화에치금] 4.0조원 ['22년말 대비 0.4조원 ↑(+11%)]

- 대기성 거래자금인 이용자 원화에치금은 **총 4.0조원**으로 '22년말 대비 0.4조원 증가(+11%)



5 [인력] 총 인원 : 1,915명 ['22년말 대비 178명 ↓(△8.5%)] AML 인원 : 269명 ['22년말 대비 29명 ↓(△9.7%)]

- (거래업자 종사자수) **총 1,915명**으로 '22년말 대비 178명 감소(△8.5%)
 - 원화마켓 **평균 275명**('22.下 대비 +3명), 코인마켓 **26명**(△7명)
 - (자금세탁방지(AML) 업무 관련 인원) **총 269명**으로 '22년말 대비 29명 감소(△9.7%)하였고,
 - 원화마켓 **평균 29명**('22.下와 동일), 코인마켓 **6명**(△1명)
- ※ 전체 임직원 대비 AML 인력 비율은 13.5%이고 타업무 겸직률은 32.8%이며, AML 인력의 AML 업무 경력은 4.18년(원화마켓 4.05년, 코인마켓 4.31년)



2

가상자산 현황

구분	가상자산수(개)		시가총액(조원)		단독상장 가상자산(개)		가격변동률(%)	
	'22년말	'23.6월말	'22년말	'23.6월말	'22년말	'23.6월말	'22.下	'23.上
원화마켓	770	813	18.8	27.9	188	179	69	66
코인마켓	592	586	0.6	0.5	201	187	61	53
계	1,362	1,399	19.4	28.4	389	366	67	62

① **[가상자산] 유통 가상자산(단순합산) : 1,399개** ('22년말 대비 37개 ↑ [+2.7%])
중복 제외시 : 622종 ('22년말 대비 3종 ↓ [△0.5%])

- (단순 합산시) 국내에서 거래되는 가상자산은 **1,399개**(중복 포함)로 '22년말(1,362개) 대비 **37개 증가***('22년말 대비 +2.7%)

* 사업자별 가상자산 취급수 : 최대 236개 ~ 최소 3개

- 원화마켓 거래업자는 평균 **163개**('22년말 대비 +9개), 코인마켓 거래업자는 평균 **28개**('22년말 대비 +1개) 취급

- (중복 제외시) 사업자 간 중복상장을 제외한 국내 유통 가상자산 종목은 **622종**으로 '22년말 대비 **3종 감소**(△0.5%)

② **[시가총액] 28.4조원** ('22년말 대비 9.0조원 ↑ [+46%])

- (국내 가상자산 시가총액*) **28.4조원**으로 '22년말 19.4조원 대비 **46% 증가**

* Σ (사업자별 보유 가상자산 수량 X 해당 가상자산의 시장가격)

- 원화마켓 **27.9조원**, 코인마켓 **0.5조원**

※ ('22년말) 원화마켓 18.8조원(97%), 코인마켓 0.6조원(3%)

- (시가총액 상위자산) 시가총액 국내 상위 10대 가상자산 중, 글로벌 상위 10대 가상자산에 포함된 가상자산은 **6개***('22년말 대비 +1개) (참고2)

* 비트코인(BTC), 리플(XRP), 이더리움(ETH), 도지코인(DOGE), 에이다(ADA), 솔라나(SOL)

- 주요 종목(글로벌 상위 10대 가상자산)에 대한 국내 투자 비중*이 **60%**에 달하는 등 글로벌 상위자산에 대한 선호 기조 지속

* 원화마켓 61.2%('22년말 대비 +2.7%p), 코인마켓 5.1%(+1.2%p)

3 [단독상장 가상자산] 366종 ('22년말 대비 23종 ↓(△5.9%))

※ 국내 사업자 1곳에서만 거래되는 가상자산

- (개수) 국내유통 가상자산 622종 중 366종으로 '22년말(389종) 대비 23종 감소
 - 단독상장 가상자산 중 국내산 가상자산*은 183종(50%)으로 추정되며 '22.下 대비 40종 감소(△18%)

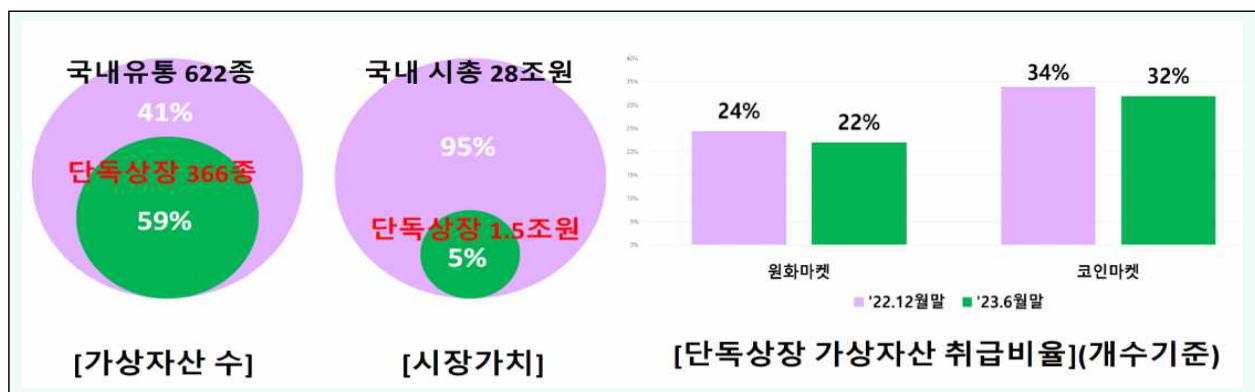
* 한국인이 발행한 가상자산 또는 국내 사업자에서 주로 거래(80% 이상)되는 가상자산

- (시가총액) 단독상장 가상자산의 국내 시가총액은 1.5조원으로 '22년말 1.7조원 대비 10% 감소

- 전체 시가총액(28.4조원)의 5%를 차지하며, 코인마켓 시가총액(0.53조원) 중 단독상장 가상자산은 88%(0.47조원)로 여전히 높음*('22년말 대비 △3%p)

* 코인마켓 시가총액 상위 10대 가상자산 중 9종은 단독상장 가상자산

- 단독상장 가상자산 중 국내산 가상자산 시장가치는 0.99조원(△22%p)
- 상장된 가상자산 중 단독상장 가상자산 취급 비율은 소폭 하락



- (금액별) 단독상장 가상자산 중 34%(124개)는 시가총액 1억원 이하 소규모

※ 급격한 가격변동, 유동성 부족 등 시장 위험에 유의할 필요

<시가총액별 단독상장 가상자산(개수 및 비율)>

구분	1억원 이하	1~10억원이하	10~50억원이하	50~100억원이하	100억원 초과
원화마켓	33개 (19%)	47개 (26%)	56개 (31%)	18개 (10%)	25개 (14%)
코인마켓	91개 (49%)	58개 (31%)	20개 (11%)	8개 (4%)	10개 (5%)
합 계	124개 (34%)	105개 (29%)	76개 (21%)	26개 (7%)	35개 (9%)

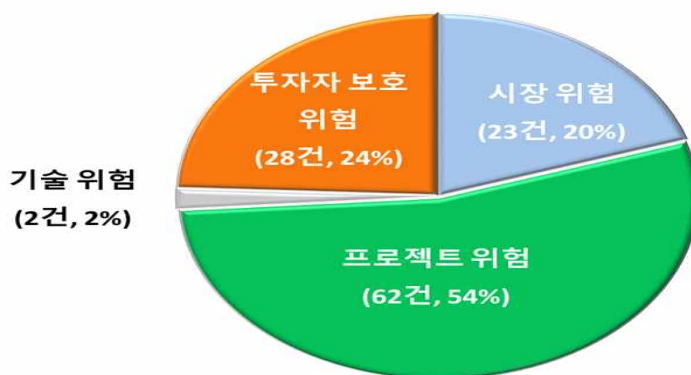
4 [거래지원(상장)] 신규 169건 / 중단 115건 / 유의 154건

(단위: 건)

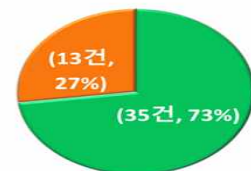
구분	신규거래지원(상장)		거래중단(상장폐지)		유의종목 지정	
	'22.下	'23.上	'22.下	'23.上	'22.下	'23.上
원화마켓	32	91	27	48	57	87
코인마켓	42	78	51	67	52	67
합 계	74	169	78	115	109	154

- (신규 거래지원(상장)) 169건(중복 포함)으로 '22.下(74건) 대비 128% 증가
 - 원화마켓의 신규 거래지원이 91건('22.下 대비 +184%), 코인마켓은 78건(+86%)
 - (거래중단(상장폐지)) 115건(중복 포함)으로 '22.下(78건) 대비 47% 증가
 - 사유는 주로 프로젝트 위험(54%), 투자자 보호 위험(24%), 시장 위험(20%), 기술 위험(2%)* 順
- * ① 프로젝트 위험(사업 지속성, 발행재단 관련 등), ② 투자자 보호 위험(법규 위반, 정보 불충분 등), ③ 시장 위험(유동성 부족, 가격 급락 등), ④ 기술 위험(보안 문제 등)
- ※ ('22.下) 프로젝트 위험(50%) > 투자자 보호 위험(22%) > 시장 위험(22%) > 기술 위험(5%)
- 중복제거한 상장폐지된 가상자산 88종 중 66%는 단독상장(58종)
 - ※ 중단사유 : 프로젝트 위험(33종), 투자자 보호 위험(17종), 시장 위험(8종) 順
 - (유의종목 지정) 154건(중복 포함)으로, '22.下(109건) 대비 41% 증가

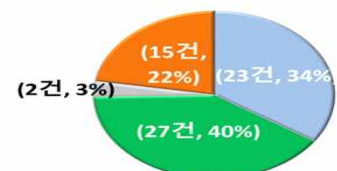
가상자산 거래중단(115건) 주요 원인



[전체]



[원화 마켓]



[코인 마켓]

5 [가격 변동성: MDD] 62% ('22.下 대비 5%p ↓)

* MDD(Max Draw Down) : 최고점 대비 가격하락률[(최고가 - 최저가)/최고가]

- (변동폭) 가격 변동폭은 '22.下(67%) 대비 소폭 감소한 62%(△5%p)
 - (시장별) 원화마켓의 가격 변동폭은 66%, 코인마켓은 53%
- * 사업자별 평균 MDD : 최대 78% ~ 최소 3%

※ 단독상장 가상자산의 가격 변동폭은 69%

6 [트래블룰] 신고 사업자간 가상자산 이전 비중 22% (금액 기준) ('22.下 대비 △3%)

* 트래블룰 : 가상자산사업자가 다른 가상자산사업자에게 1백만원 이상 상당의 가상자산을 이전하는 경우 송·수신인 정보를 제공하는 제도 ('22.3.25일 시행)

➡ 현행법상 국내 신고된 사업자간 이전에 대해서만 트래블룰이 적용되며, 해외사업자 또는 개인지갑 등에 대한 외부 이전은 송수신인이 동일하고 본인인증 등을 거쳐 지갑주소 등을 자율적으로 사전 등록한 경우에 한해 가능 (→ 화이트리스트)

- (국내 신고사업자 간 이전) 거래업자의 가상자산 외부 이전(출고)액은 총 29.7조원('22.下 30.6조원, △2%)이며, 이중 트래블룰(신고사업자에 100만원 이상 이전)이 적용된 금액은 6.6조원(22%)('22.下 7.5조원, △3%)

* 외부 이전액: 원화마켓 29.3조원(98.6%), 코인마켓 0.4조원(1.4%)

- 건수 기준*으로는 382만건('22.下 379만건, △3%)이며, 이중 트래블룰 적용은 22만건(5.8%)('22.下 24만건, △8%)

* 외부 이전건: 원화마켓 378만건(98.9%), 코인마켓 4만건(1.1%)

- (해외사업자·개인지갑 이전) 사전 등록(화이트리스트)된 해외사업자 또는 개인지갑 주소로 1회 100만원 이상 이전(출고)된 규모는 총 22.1조원('22.下 대비 +0.5조원, +2.4%)

- 차익거래 등을 위해 가상자산을 해외로 이전하는 것으로 추정

<국내 거래업자의 대상별 출고 현황>

구분		1회 100만원 미만 외부 출고	1회 100만원 이상 외부 출고				외부출고 합계
			신고사업자	해외사업자	개인지갑	합계	
			트래블룰	화이트리스트			
총 출고 금액(조원)	'22.下	1.5 (5%)	7.5 (25%)	19.9 (65%)	1.7 (5%)	29.1 (96%)	30.6 (100%)
	'23.上	1.0 (3%)	6.6 (22%)	19.7 (67%)	2.4 (8%)	28.7 (97%)	29.7 (100%)
총 출고 건수(만건)	'22.下	257 (68%)	24 (6%)	88 (23%)	10 (3%)	122 (32%)	379 (100%)
	'23.上	248 (65%)	22 (6%)	99 (26%)	13 (3%)	134 (35%)	382 (100%)
출고이용자 수(만명)	'23.上	44.8 (72%)	3.3 (5%)	11.9 (19%)	2.3 (4%)	17.5 (28%)	62.3 (100%)

- (소액이전) 건당 100만원 미만 **외부 출고 금액은 1.0조원**으로 전체 출고금액 대비 3% 수준이나, 이용자수(44.8만명) 기준으로는 72% 수준

※ 출고 건수가 증가할수록 평균 출고 금액도 증가하는 경향

<출고 건수 범위당 평균 출고금액>

(단위: 만명, 백만원)

구분	건당 100만원 미만	건당 100만원 이상						
		1건	1건 초과 ~ 3건 이하	3건 ~ 5건	5건 ~ 10건	10건 ~ 50건	50건 ~ 100건	100건 초과
이용자 수	45 (73%)	6.6 (11%)	4.5 (7%)	1.9 (3%)	1.9 (3%)	1.4 (2%)	0.07 (0.1%)	0.08 (0.1%)
인당 평균 출고 금액		7	19	40	70	257	1,853	26,813

Ⅲ. 가상자산 거래업자 이용 현황

1

이용자 현황

구분	등록 계정수(개)		실제 이용자수(명)	
	'22년말	'23.6월말	'22년말	'23.6월말
원화마켓	11,323,326	9,076,263	6,178,735	5,966,305
코인마켓	452,789	418,750	93,941	95,327
계	11,776,115	9,495,013	6,272,676	6,061,632

※ 사업자별·사업자내 등록 계정, 이용자수 단순 합산(중복 포함, 휴면계정 제외)

① [등록 계정수] 950만개 ('22년말 대비 228만개 ↓ [△19%])

- (계정수) 950만개('22년말 대비 △228만개)로, 휴면계정 증가, 이용자 복수계정 폐지(단일계정 化) 등에 따라 계정 수 감소
- (시장별) 원화마켓 계정수 908만개('22년말 대비 225만개 ↓, △20%), 코인마켓 계정수 42만개(3만개 ↓, △8%)

② [실제 이용자수] 606만명 ('22년말 대비 21만명 ↓ [△3%])

- (이용자수) 고객확인 의무를 완료한 거래가능 개인·법인 이용자는 606만명(중복 포함)으로 '22년말 대비 21만명 감소*('22년말 대비 △3%)
 - * 고객확인 의무 재이행 미실시 등으로 거래가능 이용자수 감소
- 개인 606만명('22년말 대비 21만명 ↓, △3%)이 절대 다수(99.99%)이고, 법인 237개사('22년말 대비 247개사 ↓, △51%)가 0.01%미만으로 극소수 차지
- 개인·법인 이용자는 원화마켓 597만명('22년말 대비 21만명 ↓, △3%), 코인마켓 9.5만명(1,386명 ↑, +1%)

2

개인 이용자 세부 현황

※ 대상 : KYC를 이행한 개인고객 606만명

① [연령별] 가장 많은 이용 연령대 : 30대 남성 ('22.下 동일)

- 30대(30%) > 40대(29%) > 20대 이하(19%) > 50대(17%) > 60대(5%)
- * ('22.下) 30대(30%) > 40대(28%) > 20대 이하(21%) > 50대(16%) > 60대(5%)

<연령대별 가상자산 개인 이용자 규모>

구분	20대 이하	30대	40대	50대	60대 이상	합계
남 성	85만명	127만명	120만명	63만명	19만명	414만명
여 성	30만명	54만명	54만명	40만명	14만명	192만명
합 계 (비중)	115만명 (19%)	181만명 (30%)	174만명 (29%)	103만명 (17%)	33만명 (5%)	606만명 (100%)

② [보유자산] 이용자의 67%가 50만원 미만 보유

* (보유 가상자산수 × 해당 가상자산의 시장가격) + 원화예치금(대기성 자금)

- 대다수 이용자(403만명, 67%)는 50만원 미만 보유
- 1백만원 미만 자산 보유자 비중은 73%(443만명)
- 반면, 1천만원 이상 자산 보유자 비중은 8%(49만명)로 '22년말 대비 2%p 증가했으며, 1억원 이상 보유자 비중은 0.7%(4.4만명)

<연령대별 보유자산 규모>

구분	보유 없음	50만원 미만	50만~ 1백만원	1백만~ 5백만원	5백만~ 1천만원	1천만~ 1억원	1억~ 10억원	10억원 이상
20대 이하	15만명 (12.8%)	79만명 (68.5%)	6만명 (5.0%)	10만명 (8.9%)	2만명 (2.3%)	3만명 (2.4%)	0.1만명 (0.1%)	1백명 (0.01%)
30대	12만명 (6.5%)	110만명 (61.0%)	13만명 (6.9%)	26만명 (14.3%)	8만명 (4.5%)	11만명 (6.3%)	0.9만명 (0.5%)	3백명 (0.02%)
40대	13만명 (7.5%)	96만명 (55.0%)	12만명 (7.0%)	27만명 (15.7%)	10만명 (5.4%)	15만명 (8.6%)	1.4만명 (0.8%)	4백명 (0.02%)
50대	9만명 (8.6%)	51만명 (49.5%)	7만명 (7.0%)	17만명 (16.6%)	7만명 (6.1%)	11만명 (10.9%)	1.3만명 (1.3%)	3백명 (0.03%)
60대 이상	3만명 (10.1%)	16만명 (47.5%)	2만명 (6.6%)	5만명 (15.8%)	2만명 (6.3%)	4만명 (11.9%)	0.6만명 (1.8%)	2백명 (0.06%)
전체	52만명 (8.5%)	352만명 (58.0%)	40만명 (6.6%)	85만명 (14.2%)	29만명 (4.7%)	44만명 (7.3%)	4.3만명 (0.7%)	1.3천명 (0.02%)
'22.下	61만명 (9.8%)	374만명 (59.4%)	42만명 (6.7%)	87만명 (13.9%)	27만명 (4.2%)	35만명 (5.6%)	2.5만명 (0.4%)	9백명 (0.02%)

IV. 가상자산 지갑 및 보관 사업자 현황 (9개사)

① **[이용규모] 총 수탁고* : 3.1조원 ('22년말 대비 0.7조원 ↑(+29%))**

* 수탁고 산정 : \sum (가상자산별 수량 × 해당 가상자산의 일별 종가)

고객 총 수탁고 추이 ['22.10월 - '23.6월, 월말기준]



- (이용자별) 법인 3.0조원('22년말 대비 +26%), 개인 0.1조원(+20%)
- (서비스별) 보관서비스(커스터디) 2.9조원('22년말 대비 +33%), 지갑 서비스 0.1조원(△31%)이며, 기타서비스 수탁고(예치 등) 870억원

② **[영업현황] 매출 : 198억원 ('22.下 대비 180억원 ↓(△48%))**

영업이익 : 35억원 ('22.下 대비 83억원 ↓(△71%))

※ 1개 사업자는 사실상 영업 중단으로 영업 현황 미제출

- (매출액) 198억원으로 '22.下(378억원) 대비 180억원 감소(△48%)
- (영업이익) 35억원으로 '22.下(118억원) 대비 83억원 감소(△71%)

③ **[인력] 총 인원 : 272명** ['22년말 대비 2명 ↑(+0.7%)]
AML 인원 : 28명 ['22년말 대비 3명 ↓(△9.7%)]

- (임직원수) 총 272명으로 '22년말 대비 2명 증가(+0.7%)
- (자금세탁방지(AML) 업무 관련 인원) 총 28명으로 '22년말 대비 3명 감소(△9.7%)
 - 해당 인력들의 평균 AML 업무 경력은 3.0년으로 거래업자 업무 평균 경력(4.3년) 대비 낮음

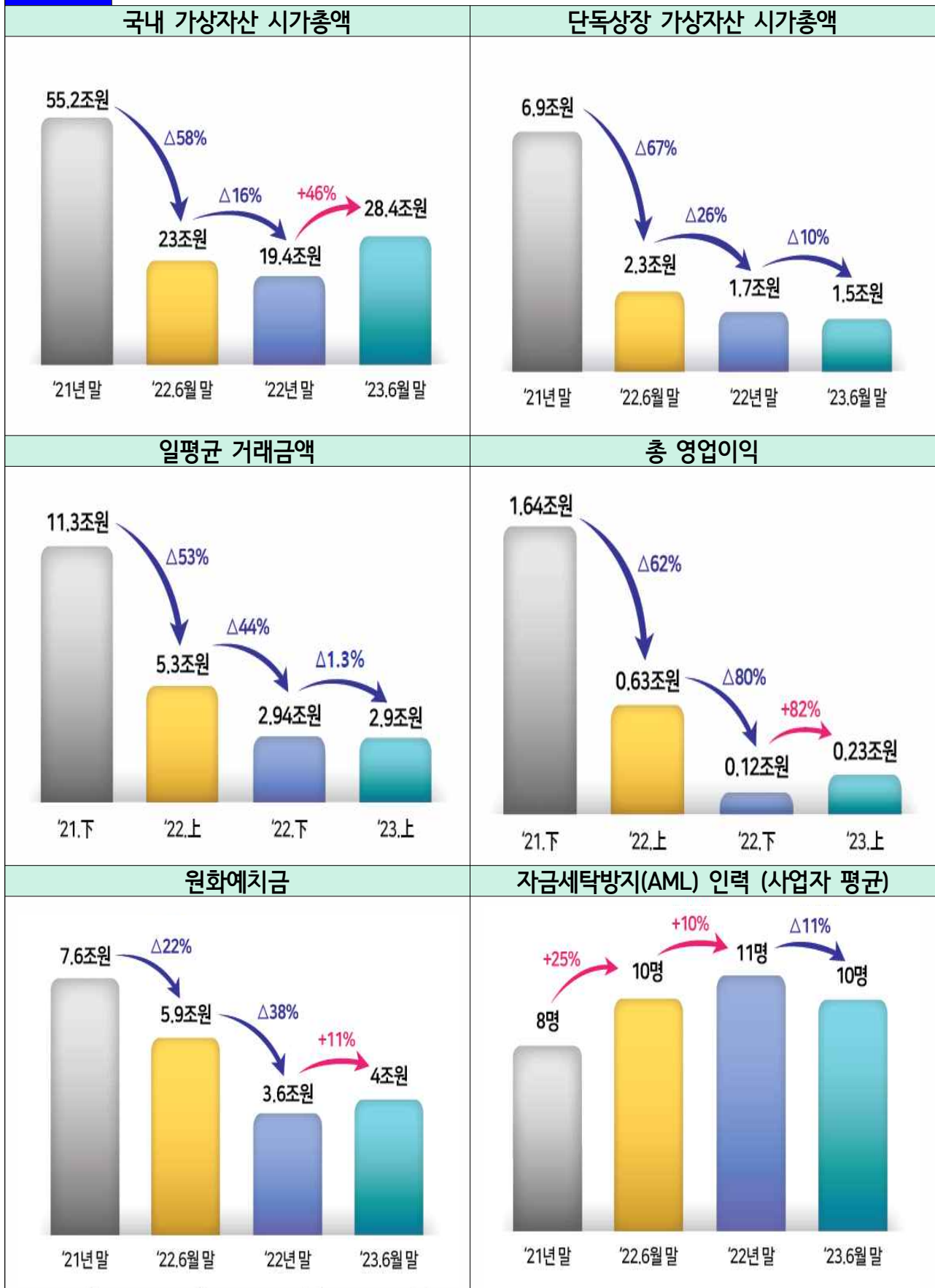
④ **[이용현황] 법인 122개사** ['22년말 대비 21개사 ↑(+21%)]
개인 30.3만명 ['22년말 대비 0.5만명 ↓(△1.6%)] ※ KYC 이행 기준

- (법인) 법인(122개사)의 평균 보유금액은 240억원이며, 60개사는 가상자산 잔고가 “0” 임
 - 가상자산 발행재단 등 가상자산 관련업 49개사가 2.9조원 보유
- (개인) 개인(30.3만명)의 평균 보유금액은 36만원
 - 개인 이용 연령대는 40대(36%) > 30대(27%) > 50대(18%) > 20대 이하(12%) > 60대(7%) 順

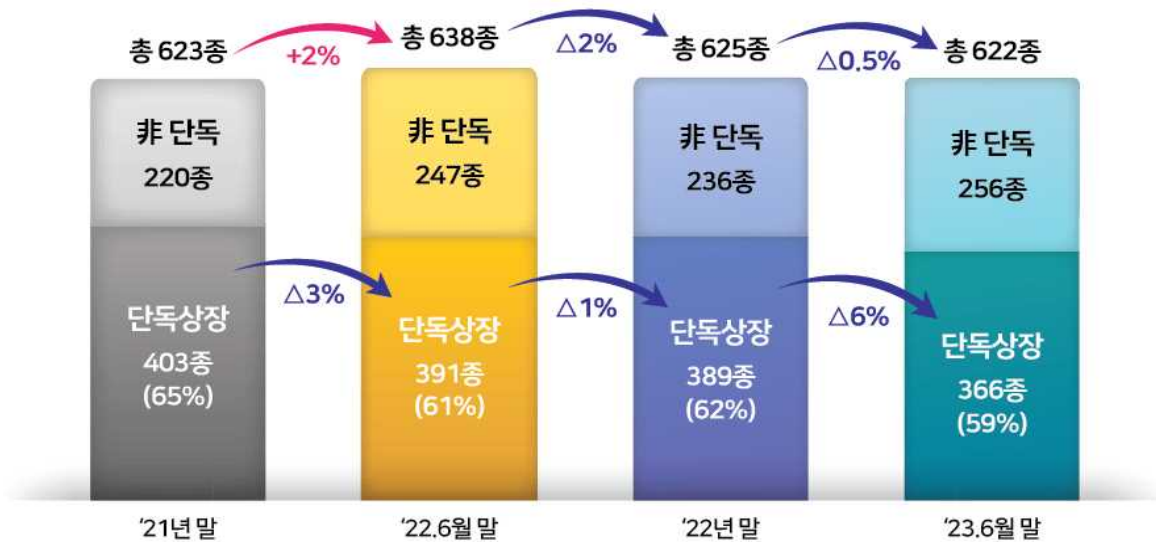
⑤ **[가상자산] 취급 가상자산 227개** ['22년말 대비 13개 ↑(+6.1%)]
중복제외시 192종 ['22년말 대비 7종 ↑(+3.8%)]

- (단순 합산시) 취급 가상자산은 227개(중복 포함)로 '22년말 대비 13개 증가('22년말 대비 +6.1%)
- (중복 제외시) 중복을 제외한 취급 가상자산 종목은 192종으로 '22년말(185종) 대비 7종 증가('22년말 대비 +3.8%)

참고1 국내 가상자산 시장 비교 ('21.下 ~ '23.上)



국내 유통 가상자산 수 (중복 제거)



국내 이용자 현황 (등록 계정수(개), 실제 이용자수(명))



보유금액별 이용자 수 (실제 이용자, 개인 기준)



참고2

국내외 가상자산 시가총액 상위 10개 비교

☐ 글로벌 상위 10개 및 국내 상위 10개

(단위 : 조원)

구분	글로벌 상위 10개 종목*			국내 상위 10개 종목**		
	종목명	시가총액	비중	종목명	시가총액	비중
1	BTC	777	50.4%	BTC	7.31	25.7%
2	ETH	305	19.8%	XRP	4.68	16.5%
3	USDT	109	7.1%	ETH	3.62	12.7%
4	BNB	49	3.2%	E**	0.95	3.3%
5	USDC	36	2.3%	DOGE	0.79	2.8%
6	XRP	33	2.1%	B**	0.74	2.6%
7	ADA	13	0.9%	ADA	0.44	1.6%
8	DOGE	12	0.8%	S**	0.28	1.0%
9	LTC	10	0.7%	E**	0.28	1.0%
10	SOL	10	0.6%	SOL	0.23	0.8%

* '23.6.30. 코인마켓캡 기준 (글로벌 총 시가총액 1,540조원 추정)

** '23.6.30. 사업자 실태조사 결과 기준 (국내 총 시가총액 28.4조원)

☐ 원화마켓 상위 10개 및 코인마켓 상위 10개

(단위 : 조원)

구분	글로벌 상위 10개 종목			원화마켓 상위 10개 종목			코인마켓 상위 10개 종목*		
	종목명	시가총액	비중	종목명	시가총액	비중	종목명	시가총액	비중
1	BTC	777	50.4%	BTC	7.30	26.2%	L**	0.066	12.6%
2	ETH	305	19.8%	XRP	4.68	16.8%	B**	0.054	10.1%
3	USDT	109	7.1%	ETH	3.60	12.9%	L**	0.034	6.5%
4	BNB	49	3.2%	E**	0.95	3.4%	G**	0.031	5.8%
5	USDC	36	2.3%	DOGE	0.79	2.8%	B**	0.030	5.6%
6	XRP	33	2.1%	B**	0.74	2.7%	K**	0.027	5.2%
7	ADA	13	0.9%	ADA	0.44	1.6%	H**	0.027	5.0%
8	DOGE	12	0.8%	S**	0.28	1.0%	C**	0.024	4.6%
9	LTC	10	0.7%	E**	0.28	1.0%	S**	0.018	3.4%
10	SOL	10	0.6%	SOL	0.23	0.8%	W**	0.018	3.4%

* 마지막 W** 종목을 제외한 9개 종목은 단독상장 가상자산